



Diário Oficial do

MUNICÍPIO

PODER EXECUTIVO • BAHIA

PREFEITURA MUNICIPAL DE RIACHO DE SANTANA

IMPRESSA ELETRÔNICA

Lei nº 12.527



A Lei nº 12.527, sancionada pela Presidente da República em 18 de novembro de 2011, tem o propósito de regulamentar o direito constitucional de acesso dos cidadãos às informações públicas e seus dispositivos são aplicáveis aos três Poderes da União, Estados, Distrito Federal e Municípios.

A publicação da **Lei de Acesso a Informações** significa um importante passo para a consolidação democrática do Brasil e torna possível uma maior participação popular e o controle social das ações governamentais, o acesso da sociedade às informações públicas permite que ocorra uma melhoria na gestão pública.

Veja ao lado onde solicitar mais informações e tirar todas as dúvidas sobre esta publicação.

Atendimento ao Cidadão

Presencial



Praça Monsenhor Tobias, 321, Riacho de Santana - Bahia

Telefone



77 3457-2121

Horário



Segunda a sexta-feira, das 07:00 às 12:00 h e das 14:00 às 17:00 h

Diário Oficial Eletrônico: Agilidade e Transparência



Efetivando o compromisso de cumprir a **Lei de Acesso à Informação** e incentivando a participação popular no controle social, o **Diário Oficial Eletrônico**, proporciona rapidez no processo de administração da documentação dos atos públicos de maneira eletrônica, com a **segurança da certificação digital**.

Assim, Graças ao Diário Oficial Eletrônico, todos os atos administrativos se tornam públicos e acessíveis para qualquer cidadão, de forma **rápida e transparente**, evitando o desconhecimento sobre as condutas do Poder Público.

Um dos aspectos interessantes é a sua divisão por temas para que a consulta seja facilitada. Assim, o Diário Oficial é segmentado em partes: emendas constitucionais, leis, decretos, resoluções, instruções normativas, portarias e outros atos normativos de interesse geral;



RESUMO

DECRETOS

- APROVA PARA O EXERCÍCIO FINANCEIRO DE 2024, A PROGRAMAÇÃO FINANCEIRA DOS GASTOS PÚBLICOS PARA A EXECUÇÃO DOS PROJETOS ATIVIDADES E DOS RECURSOS FINANCEIROS DISPONÍVEIS
- DECRETO Nº 28/2024, DE 02 DE JANEIRO DE 2022 - DISPÕE SOBRE A NOMEAÇÃO DO SENHOR RODRIGO DA SILVA ALMEIDA PARA O CARGO EM COMISSÃO DE SUBCOORDENADOR DE APOIO OPERACIONAL - CC7, DO MUNICÍPIO DE RIACHO DE SANTANA, ESTADO DA BAHIA.
- DECRETO Nº 29/2024, DE 02 DE JANEIRO DE 2024 - DISPÕE SOBRE A NOMEAÇÃO DE FREDE ROCHA MOREIRA PARA O CARGO EM COMISSÃO DE DIRETOR DO DEPARTAMENTO ADMINISTRATIVO - CC4, DO MUNICÍPIO DE RIACHO DE SANTANA, ESTADO DA BAHIA.

PORTARIAS

- PORTARIA Nº 003, DE 04 DE JANEIRO DE 2024. DESIGNA SERVIDORA PARA FISCALIZAR O CONTRATO Nº 002/2024, DECORRENTE DA DISPENSA DE LICITAÇÃO Nº 009/2023, PROCESSO ADMINISTRATIVO Nº 086/2023.

LICITAÇÕES

ATAS DAS SESSÕES

- ATA DE REUNIÃO DESTINADA AO RECEBIMENTO E ABERTURA DOS ENVELOPES ATINENTES A CONCORRENCIA N.º 002/2023, CUJO OBJETO REFERE-SE À CONCESSÃO DE USO, A TÍTULO ONEROSO, PARA FINS COMERCIAIS DE 52 (CINQUENTA E DOIS) IMÓVEIS PÚBLICOS, TIPO "BOX" NO MERCADO MUNICIPAL SENADOR PAULO SOUTO, NO MUNICÍPIO DE RIACHO DE SANTANA/BA, DO TIPO MELHOR OFERTA FINANCEIRA PARA CONTRATO DE CONCESSÃO DE USO, CONFORME ESPECIFICAÇÕES CONSIGNADAS NO PROCESSO ADMINISTRATIVO Nº 047/2023.

HOMOLOGAÇÃO

- HOMOLOGAÇÃO DA LICITAÇÃO DO PREGÃO ELETRÔNICO Nº 0034/2023/SRP. OBJETO: AQUISIÇÃO DE 01 (UM) VEÍCULO MICRO-ÔNIBUS, ZERO KM, COR BRANCA, EM ATENDIMENTO ÀS NECESSIDADES DA SECRETARIA MUNICIPAL DE SAÚDE, DESTE MUNICÍPIO, DO TIPO MENOR PREÇO GLOBAL.





SERVIÇO PÚBLICO MUNICIPAL

PREFEITURA MUNICIPAL DE RIACHO DE SANTANA

Praça Monsenhor Tobias, 321 - Centro

ESTADO DA BAHIA

DECRETO Nº 30, DE 02 DE JANEIRO DE 2024.

Aprova para o exercício financeiro de 2024, a **PROGRAMAÇÃO FINANCEIRA DOS GASTOS PÚBLICOS** para a execução dos projetos atividades e dos recursos financeiros disponíveis.

O PREFEITO MUNICIPAL DE RIACHO DE SANTANA, no uso de suas atribuições, e com fundamento no que dispõe a Lei de Diretrizes Orçamentárias.

Art. 1º - Fica aprovado, para o exercício financeiro de 2024, o quadro de programação financeira de gastos públicos por cotas bimestrais para a execução dos projetos e atividades, de acordo com as prioridades e os recursos financeiros disponíveis, consubstanciado no Anexo I, que faz parte integrante deste Decreto, correspondentes aos Programas de Trabalho constante da Lei Orçamentária Anual.

Art. 2º - A execução orçamentária, dos projetos e atividades correspondentes aos Programas de Trabalho constantes da Orçamentária Anual, obedecerá às prioridades definidas no ANEXO I - Programa de Gastos Públicos por Cotas.

Art. 3º - Este decreto entrará em vigor de 02 de Janeiro a 31 de Dezembro de 2024.

GABINETE DO PREFEITO MUNICIPAL DE RIACHO DE SANTANA, EM 02 DE JANEIRO DE 2024.

TITO EUGÊNIO CARDOSO DE CASTRO
Prefeito Municipal





PREFEITURA MUNICIPAL DE RIACHO DE SANTANA

PRAÇA MONSENHOR TOBIAS -

CNPJ: 14.105.191/0001-60 - CEP: - RIACHO DE SANTANA - BA

PROGRAMAÇÃO FINANCEIRA - ANEXO I

RECEITA - MENSAL / 2024

(Código / Descrição)	JANEIRO	FEVEREIRO	MARÇO	ABRIL	MAIO	JUNHO	JULHO	AGOSTO	SETEMBRO	OUTUBRO	NOVEMBRO	DEZEMBRO	TOTAL
1.0.0.0.00.0.0.00.00.00 Receitas Correntes	13.436.961,36	12.920.739,12	11.235.425,16	11.189.876,51	13.543.242,40	15.107.092,00	12.146.405,68	12.935.922,30	12.252.686,85	12.070.490,58	13.406.595,26	11.584.633,78	151.830.071,00
1.1.0.0.00.0.0.00.00.00 Impostos, Taxas e Contribuições de Melh	583.340,92	560.930,07	487.765,20	485.787,82	587.954,83	655.846,56	527.313,76	561.589,21	531.927,75	524.018,12	582.022,54	502.925,22	6.591.422,00
1.1.1.0.00.0.0.00.00.00 Impostos	496.698,15	477.615,97	415.318,19	413.634,48	500.626,79	558.434,63	448.992,64	478.177,19	452.921,31	446.186,47	495.575,60	428.226,58	5.612.408,00
1.1.1.2.50.0.0.00.00.00 Imp.S/a Prop.Pred Territ.Urb-IP	46.925,27	45.122,51	39.236,95	39.077,84	47.296,44	52.757,80	42.418,32	45.175,52	42.789,47	42.153,22	46.819,24	40.456,42	530.229,00
1.1.1.2.50.0.1.00.00.00 Imp.S/a Prop.Pred Territ.Urb-IP'	23.310,90	22.415,34	19.491,60	19.412,58	23.495,28	26.208,30	21.072,00	22.441,68	21.256,39	20.940,30	23.258,23	20.097,40	263.400,00
1.1.1.2.50.0.3.00.00.00 Imp.S/a Prop.Pred Territ.Urb-IP'	21.679,05	20.846,17	18.127,11	18.053,62	21.850,52	24.373,62	19.596,88	20.870,68	19.768,36	19.474,40	21.630,05	18.690,54	244.961,00
1.1.1.2.50.0.5.00.00.00 Imp.S/a Prop.Pred Territ.Urb-IP'	466,13	448,23	389,76	388,17	469,82	524,07	421,36	448,75	425,04	418,73	465,08	401,86	5.267,00
1.1.1.2.50.0.6.00.00.00 Imp.S/a Prop.Pred Territ.Urb-IP'	466,13	448,23	389,76	388,17	469,82	524,07	421,36	448,75	425,04	418,73	465,08	401,86	5.267,00
1.1.1.2.50.0.7.00.00.00 Imp.S/a Prop.Pred Territ.Urb-IP'	466,13	448,23	389,76	388,17	469,82	524,07	421,36	448,75	425,04	418,73	465,08	401,86	5.267,00
1.1.1.2.50.0.8.00.00.00 Imp.S/a Prop.Pred Territ.Urb-IP'	536,93	516,31	448,96	447,13	541,18	603,67	485,36	516,91	489,60	482,33	535,72	462,90	6.067,00
1.1.1.2.53.0.0.00.00.00 ITBI	23.021,77	22.137,32	19.249,84	19.171,80	23.203,86	25.883,24	20.810,64	22.163,32	20.992,73	20.680,58	22.969,74	19.848,16	260.133,00
1.1.1.2.53.0.1.00.00.00 ITBI-Princ	23.021,77	22.137,32	19.249,84	19.171,80	23.203,86	25.883,24	20.810,64	22.163,32	20.992,73	20.680,58	22.969,74	19.848,16	260.133,00
1.1.1.3.00.0.0.00.00.00 Impostos sobre a Renda e Proventos d	206.663,44	198.723,83	172.803,32	172.102,77	208.298,05	232.350,42	186.814,40	198.957,33	188.449,03	185.646,82	206.196,40	178.174,19	2.335.180,00
1.1.1.3.03.0.0.00.00.00 Impostos sobre a Renda e Provent	206.663,44	198.723,83	172.803,32	172.102,77	208.298,05	232.350,42	186.814,40	198.957,33	188.449,03	185.646,82	206.196,40	178.174,19	2.335.180,00
1.1.1.3.03.1.1.00.00.00 Imp. S/ a Renda - Retido na For	202.001,25	194.240,76	168.905,00	168.220,25	203.599,00	227.108,76	182.600,00	194.469,00	184.197,76	181.458,76	201.544,76	174.154,70	2.282.500,00
1.1.1.3.03.4.1.00.00.00 Imp. S/ a Renda - Retido na For	4.662,19	4.483,07	3.898,32	3.882,52	4.699,05	5.241,66	4.214,40	4.488,33	4.251,27	4.188,06	4.651,64	4.019,49	52.680,00
1.1.1.4.00.0.0.00.00.00 Impostos sobre a Produção e Circulaçã	220.087,67	211.632,31	184.028,08	183.282,07	221.828,44	247.443,17	198.949,28	211.881,02	200.690,08	197.705,85	219.590,22	189.747,81	2.486.866,00
1.1.1.4.51.0.0.00.00.00 Imp S/ Serv Qualquer Nat	220.087,67	211.632,31	184.028,08	183.282,07	221.828,44	247.443,17	198.949,28	211.881,02	200.690,08	197.705,85	219.590,22	189.747,81	2.486.866,00
1.1.1.4.51.1.1.01.00.00 Imp S/ Serv Qualquer Nat-Pr	173.082,91	166.433,39	144.724,68	144.137,96	174.451,92	194.596,03	156.459,12	166.628,97	157.828,14	155.481,25	172.691,75	149.222,88	1.955.739,00
1.1.1.4.51.1.1.02.00.00 Imp S/ Serv Qualquer Nat-Pr	29.382,00	28.253,20	24.568,00	24.468,40	29.614,40	33.034,00	26.560,00	28.286,40	26.792,40	26.394,00	29.315,60	25.331,60	332.000,00
1.1.1.4.51.1.3.00.00.00 Imp.S/ Serv.s de Qualq Nat-Div	13.893,36	13.359,60	11.617,04	11.569,95	14.003,24	15.620,22	12.558,96	13.375,29	12.668,86	12.480,48	13.861,95	11.978,05	156.987,00
1.1.1.4.51.1.5.00.00.00 Imp.S/ Serv.s de Qualq Nat-Mul	932,35	896,53	779,59	776,44	939,72	1.048,23	842,80	897,59	850,17	837,53	930,23	803,82	10.535,00
1.1.1.4.51.1.6.00.00.00 Imp.S/ Serv.s de Qualq Nat-Jurc	932,35	896,53	779,59	776,44	939,72	1.048,23	842,80	897,59	850,17	837,53	930,23	803,82	10.535,00
1.1.1.4.51.1.7.00.00.00 Imp.S/ Serv.s de Qualq Nat-Div	932,35	896,53	779,59	776,44	939,72	1.048,23	842,80	897,59	850,17	837,53	930,23	803,82	10.535,00
1.1.1.4.51.1.8.00.00.00 Imp.S/ Serv.s de Qualq Nat-Div	932,35	896,53	779,59	776,44	939,72	1.048,23	842,80	897,59	850,17	837,53	930,23	803,82	10.535,00
1.1.2.0.00.0.0.00.00.00 Taxas	86.642,77	83.314,10	72.447,01	72.153,34	87.328,04	97.411,93	78.321,12	83.412,02	79.006,44	77.831,65	86.446,94	74.698,64	979.014,00
1.1.2.1.00.0.0.00.00.00 Taxas pelo Exercício do Poder de Políc	65.902,69	63.370,82	55.105,05	54.881,68	66.423,92	74.093,99	59.573,04	63.445,32	60.094,30	59.200,73	65.753,76	56.817,70	744.663,00
1.1.2.1.01.0.0.00.00.00 Taxas pelo Exercício do Poder de F	54.615,75	52.517,51	45.667,39	45.482,27	55.047,71	61.404,15	49.370,16	52.579,25	49.802,15	49.061,61	54.492,33	47.086,72	617.127,00
1.1.2.1.01.0.1.00.00.00 Taxas de Insp. Controle e Fiscali	49.300,97	47.406,90	41.223,39	41.056,27	49.690,91	55.428,76	44.565,84	47.462,63	44.955,81	44.287,30	49.189,55	42.504,67	557.073,00
1.1.2.1.01.0.1.25.01.00 Taxa de Fiscaliz. e Funci	30.387,80	29.220,36	25.409,01	25.306,00	30.628,16	34.164,82	27.469,20	29.254,70	27.709,56	27.297,52	30.319,13	26.198,74	343.365,00
1.1.2.1.01.0.1.25.02.00 Taxa de Licença p/ Local	932,44	896,61	779,66	776,50	939,81	1.048,33	842,88	897,67	850,26	837,61	930,33	803,90	10.536,00
1.1.2.1.01.0.1.29.00.00 Taxa de Licença para Execu	2.389,50	2.297,70	1.998,00	1.989,90	2.408,40	2.686,50	2.160,00	2.300,40	2.178,90	2.146,50	2.384,10	2.060,10	27.000,00
1.1.2.1.01.0.1.31.00.00 Taxa de Utilização de Área c	13.726,35	13.199,01	11.477,40	11.430,87	13.834,92	15.432,45	12.408,00	13.214,52	12.516,57	12.330,45	13.695,33	11.834,13	155.100,00
1.1.2.1.01.0.1.32.00.00 Taxa de Aprovação do Proje	932,44	896,61	779,66	776,50	939,81	1.048,33	842,88	897,67	850,26	837,61	930,33	803,90	10.536,00
1.1.2.1.01.0.1.99.00.00 Outras Taxas pelo Exercício	932,44	896,61	779,66	776,50	939,81	1.048,33	842,88	897,67	850,26	837,61	930,33	803,90	10.536,00
1.1.2.1.01.0.3.00.00.00 Taxas de Insp., Controle e Fisca	4.568,90	4.393,37	3.820,32	3.804,84	4.605,04	5.136,79	4.130,08	4.398,54	4.166,22	4.104,27	4.558,58	3.939,05	51.626,00
1.1.2.1.01.0.5.00.00.00 Taxas de Insp., Controle e Fisca	186,47	179,31	155,92	155,29	187,94	209,65	168,56	179,52	170,03	167,51	186,05	160,75	2.107,00
1.1.2.1.01.0.6.00.00.00 Taxas de Insp., Controle e Fisca	186,47	179,31	155,92	155,29	187,94	209,65	168,56	179,52	170,03	167,51	186,05	160,75	2.107,00
1.1.2.1.01.0.7.00.00.00 Taxas de Insp., Controle e Fisca	186,47	179,31	155,92	155,29	187,94	209,65	168,56	179,52	170,03	167,51	186,05	160,75	2.107,00





PREFEITURA MUNICIPAL DE RIACHO DE SANTANA

PRAÇA MONSENHOR TOBIAS -

CNPJ: 14.105.191/0001-60 - CEP: - RIACHO DE SANTANA - BA

PROGRAMAÇÃO FINANCEIRA - ANEXO I

RECEITA - MENSAL / 2024

(Código / Descrição)	JANEIRO	FEVEREIRO	MARÇO	ABRIL	MAIO	JUNHO	JULHO	AGOSTO	SETEMBRO	OUTUBRO	NOVEMBRO	DEZEMBRO	TOTAL
1.1.2.1.01.0.8.00.00.00	186,47	179,31	155,92	155,29	187,94	209,65	168,56	179,52	170,03	167,51	186,05	160,75	2.107,00
1.1.2.1.04.0.0.00.00.00	7.760,39	7.462,25	6.488,91	6.462,61	7.821,77	8.724,96	7.015,04	7.471,02	7.076,42	6.971,20	7.742,85	6.690,58	87.688,00
1.1.2.1.04.0.1.00.00.00	7.459,49	7.172,91	6.237,31	6.212,03	7.518,49	8.386,66	6.743,04	7.181,34	6.802,04	6.700,90	7.442,63	6.431,16	84.288,00
1.1.2.1.04.0.3.00.00.00	70,80	68,08	59,20	58,96	71,36	79,60	64,00	68,16	64,56	63,60	70,64	61,04	800,00
1.1.2.1.04.0.5.00.00.00	88,50	85,10	74,00	73,70	89,20	99,50	80,00	85,20	80,70	79,50	88,30	76,30	1.000,00
1.1.2.1.04.0.6.00.00.00	70,80	68,08	59,20	58,96	71,36	79,60	64,00	68,16	64,56	63,60	70,64	61,04	800,00
1.1.2.1.04.0.7.00.00.00	70,80	68,08	59,20	58,96	71,36	79,60	64,00	68,16	64,56	63,60	70,64	61,04	800,00
1.1.2.1.50.0.0.00.00.00	3.526,55	3.391,06	2.948,75	2.936,80	3.554,44	3.964,88	3.187,84	3.395,05	3.215,73	3.167,92	3.518,58	3.040,40	39.848,00
1.1.2.1.50.0.1.00.00.00	3.172,55	3.050,66	2.652,75	2.642,00	3.197,64	3.566,88	2.867,84	3.054,25	2.892,93	2.849,92	3.165,38	2.735,20	35.848,00
1.1.2.1.50.0.3.00.00.00	70,80	68,08	59,20	58,96	71,36	79,60	64,00	68,16	64,56	63,60	70,64	61,04	800,00
1.1.2.1.50.0.5.00.00.00	70,80	68,08	59,20	58,96	71,36	79,60	64,00	68,16	64,56	63,60	70,64	61,04	800,00
1.1.2.1.50.0.6.00.00.00	70,80	68,08	59,20	58,96	71,36	79,60	64,00	68,16	64,56	63,60	70,64	61,04	800,00
1.1.2.1.50.0.7.00.00.00	70,80	68,08	59,20	58,96	71,36	79,60	64,00	68,16	64,56	63,60	70,64	61,04	800,00
1.1.2.1.50.0.8.00.00.00	70,80	68,08	59,20	58,96	71,36	79,60	64,00	68,16	64,56	63,60	70,64	61,04	800,00
1.1.2.2.00.0.0.00.00.00	20.740,08	19.943,28	17.341,96	17.271,66	20.904,12	23.317,94	18.748,08	19.966,70	18.912,14	18.630,92	20.693,18	17.880,94	234.351,00
1.1.2.2.01.0.0.00.00.00	20.740,08	19.943,28	17.341,96	17.271,66	20.904,12	23.317,94	18.748,08	19.966,70	18.912,14	18.630,92	20.693,18	17.880,94	234.351,00
1.1.2.2.01.1.1.00.00.00	17.942,76	17.253,43	15.002,98	14.942,16	18.084,67	20.172,93	16.219,44	17.273,71	16.361,36	16.118,07	17.902,21	15.469,28	202.743,00
1.1.2.2.01.1.1.28.00.00	796,50	765,90	666,00	663,30	802,80	895,50	720,00	766,80	726,30	715,50	794,70	686,70	9.000,00
1.1.2.2.01.1.1.90.00.00	932,44	896,61	779,66	776,50	939,81	1.048,33	842,88	897,67	850,26	837,61	930,33	803,90	10.536,00
1.1.2.2.01.1.1.99.00.00	16.213,82	15.590,92	13.557,32	13.502,36	16.342,06	18.229,10	14.656,56	15.609,24	14.784,80	14.564,96	16.177,18	13.978,68	183.207,00
1.1.2.2.01.1.3.00.00.00	932,44	896,61	779,66	776,50	939,81	1.048,33	842,88	897,67	850,26	837,61	930,33	803,90	10.536,00
1.1.2.2.01.1.5.00.00.00	466,22	448,31	389,83	388,25	469,91	524,17	421,44	448,83	425,13	418,81	465,16	401,94	5.268,00
1.1.2.2.01.1.6.00.00.00	466,22	448,31	389,83	388,25	469,91	524,17	421,44	448,83	425,13	418,81	465,16	401,94	5.268,00
1.1.2.2.01.1.7.00.00.00	466,22	448,31	389,83	388,25	469,91	524,17	421,44	448,83	425,13	418,81	465,16	401,94	5.268,00
1.1.2.2.01.1.8.00.00.00	466,22	448,31	389,83	388,25	469,91	524,17	421,44	448,83	425,13	418,81	465,16	401,94	5.268,00
1.2.0.0.00.0.0.00.00.00	4.662,18	4.483,07	3.898,32	3.882,52	4.699,06	5.241,66	4.214,40	4.488,34	4.251,28	4.188,06	4.651,64	4.019,47	52.680,00
1.2.4.0.00.0.0.00.00.00	4.662,18	4.483,07	3.898,32	3.882,52	4.699,06	5.241,66	4.214,40	4.488,34	4.251,28	4.188,06	4.651,64	4.019,47	52.680,00
1.2.4.1.50.0.0.00.00.00	4.662,18	4.483,07	3.898,32	3.882,52	4.699,06	5.241,66	4.214,40	4.488,34	4.251,28	4.188,06	4.651,64	4.019,47	52.680,00
1.2.4.1.50.0.1.00.00.00	4.662,18	4.483,07	3.898,32	3.882,52	4.699,06	5.241,66	4.214,40	4.488,34	4.251,28	4.188,06	4.651,64	4.019,47	52.680,00
1.3.0.0.00.0.0.00.00.00	177.048,06	170.246,20	148.040,16	147.440,08	178.448,45	199.053,99	160.043,44	170.446,31	161.443,87	159.043,13	176.647,95	152.641,36	2.000.543,00
1.3.2.0.00.0.0.00.00.00	177.048,06	170.246,20	148.040,16	147.440,08	178.448,45	199.053,99	160.043,44	170.446,31	161.443,87	159.043,13	176.647,95	152.641,36	2.000.543,00
1.3.2.1.00.0.0.00.00.00	177.048,06	170.246,20	148.040,16	147.440,08	178.448,45	199.053,99	160.043,44	170.446,31	161.443,87	159.043,13	176.647,95	152.641,36	2.000.543,00
1.3.2.1.01.0.0.00.00.00	177.048,06	170.246,20	148.040,16	147.440,08	178.448,45	199.053,99	160.043,44	170.446,31	161.443,87	159.043,13	176.647,95	152.641,36	2.000.543,00
1.3.2.1.01.0.1.00.00.00	177.048,06	170.246,20	148.040,16	147.440,08	178.448,45	199.053,99	160.043,44	170.446,31	161.443,87	159.043,13	176.647,95	152.641,36	2.000.543,00
1.3.2.1.01.0.1.00.50.00	88,50	85,10	74,00	73,70	89,20	99,50	80,00	85,20	80,70	79,50	88,30	76,30	1.000,00
1.3.2.1.01.0.1.52.00.00	151.417,22	145.600,06	126.608,75	126.095,49	152.614,86	170.237,43	136.874,32	145.771,15	138.071,97	136.018,85	151.075,02	130.543,88	1.710.929,00
1.3.2.1.01.0.1.52.01.00	33.827,45	32.527,86	28.285,10	28.170,43	34.095,00	38.031,99	30.578,48	32.566,08	30.846,04	30.387,37	33.750,99	29.164,21	382.231,00
1.3.2.1.01.0.1.52.02.00	2.862,53	2.752,56	2.393,53	2.383,83	2.885,17	3.218,33	2.587,60	2.755,79	2.610,24	2.571,43	2.856,06	2.467,93	32.345,00
1.3.2.1.01.0.1.52.03.00	14.602,50	14.041,50	12.210,00	12.160,50	14.718,00	16.417,50	13.200,00	14.058,00	13.315,50	13.117,50	14.569,50	12.589,50	165.000,00





PREFEITURA MUNICIPAL DE RIACHO DE SANTANA

PRAÇA MONSENHOR TOBIAS -

CNPJ: 14.105.191/0001-60 - CEP: - RIACHO DE SANTANA - BA

PROGRAMAÇÃO FINANCEIRA - ANEXO I

RECEITA - MENSAL / 2024

(Código / Descrição)	JANEIRO	FEVEREIRO	MARÇO	ABRIL	MAIO	JUNHO	JULHO	AGOSTO	SETEMBRO	OUTUBRO	NOVEMBRO	DEZEMBRO	TOTAL	
1.3.2.1.01.0.1.52.04.00	Remun.Dep.Banc -Rec V	2.741,29	2.635,97	2.292,15	2.282,86	2.762,97	3.082,01	2.478,00	2.639,07	2.499,68	2.462,51	2.735,09	2.363,40	30.975,00
1.3.2.1.01.0.1.52.05.00	Remun.Dep.Banc-FNDE-	93,19	89,61	77,92	77,61	93,93	104,77	84,24	89,72	84,98	83,71	92,98	80,34	1.053,00
1.3.2.1.01.0.1.52.06.00	Remun.Dep.Banc-FNDE-	93,19	89,61	77,92	77,61	93,93	104,77	84,24	89,72	84,98	83,71	92,98	80,34	1.053,00
1.3.2.1.01.0.1.52.07.00	Remun.Dep.Banc-FNDE-	1.062,00	1.021,20	888,00	884,40	1.070,40	1.194,00	960,00	1.022,40	968,40	954,00	1.059,60	915,60	12.000,00
1.3.2.1.01.0.1.52.08.00	Remun.Dep.Banc-PREC,	84.922,12	81.659,58	71.008,33	70.720,46	85.593,82	95.477,41	76.765,76	81.755,53	77.437,46	76.285,97	84.730,21	73.215,35	959.572,00
1.3.2.1.01.0.1.52.09.00	Remun.Dep.Banc -Rec V	2.017,80	1.940,28	1.687,20	1.680,36	2.033,76	2.268,60	1.824,00	1.942,56	1.839,96	1.812,60	2.013,24	1.739,64	22.800,00
1.3.2.1.01.0.1.52.99.00	Remun.Dep.Banc-Outros	9.195,15	8.841,89	7.688,60	7.657,43	9.267,88	10.338,05	8.312,00	8.852,28	8.384,73	8.260,05	9.174,37	7.927,57	103.900,00
1.3.2.1.01.0.1.53.00.00	Remun.Dep.Banc -Rec Vinc	5.529,04	5.316,62	4.623,14	4.604,42	5.572,77	6.216,26	4.998,00	5.322,88	5.041,74	4.966,76	5.516,55	4.766,82	62.475,00
1.3.2.1.01.0.1.53.01.00	Remun.Dep.Banc-Saúde	1.324,05	1.273,18	1.107,11	1.102,63	1.334,52	1.488,62	1.196,88	1.274,68	1.207,35	1.189,40	1.321,06	1.141,52	14.961,00
1.3.2.1.01.0.1.53.02.00	Remun.Dep.Banc-Transf	2.797,31	2.689,84	2.338,99	2.329,51	2.819,43	3.145,00	2.528,64	2.693,00	2.550,77	2.512,84	2.790,99	2.411,68	31.608,00
1.3.2.1.01.0.1.53.03.00	Remun.Dep.Banc-Rec Vi	796,50	765,90	666,00	663,30	802,80	895,50	720,00	766,80	726,30	715,50	794,70	686,70	9.000,00
1.3.2.1.01.0.1.53.04.00	Remun.Dep.Banc-Rec Vi	93,19	89,61	77,92	77,61	93,93	104,77	84,24	89,72	84,98	83,71	92,98	80,34	1.053,00
1.3.2.1.01.0.1.53.05.00	Remun.Dep.Banc-COVIC	93,19	89,61	77,92	77,61	93,93	104,77	84,24	89,72	84,98	83,71	92,98	80,34	1.053,00
1.3.2.1.01.0.1.53.06.00	Remun.Dep.Banc-Piso d	424,80	408,48	355,20	353,76	428,16	477,60	384,00	408,96	387,36	381,60	423,84	366,24	4.800,00
1.3.2.1.01.0.1.54.00.00	Remun.Dep.Banc -Rec Vinc	2.857,22	2.747,45	2.389,09	2.379,41	2.879,83	3.212,35	2.582,80	2.750,69	2.605,41	2.566,65	2.850,77	2.463,33	32.285,00
1.3.2.1.01.0.1.54.01.00	Remun.Dep.Banc-Transf	2.051,34	1.972,53	1.715,25	1.708,29	2.067,57	2.306,31	1.854,32	1.974,85	1.870,55	1.842,73	2.046,71	1.768,55	23.179,00
1.3.2.1.01.0.1.54.02.00	Remun.Dep.Banc-Transf	619,50	595,70	518,00	515,90	624,40	696,50	560,00	564,40	564,90	564,90	618,10	534,10	7.000,00
1.3.2.1.01.0.1.54.03.00	Remun.Dep.Banc-Assist	93,19	89,61	77,92	77,61	93,93	104,77	84,24	89,72	84,98	83,71	92,98	80,34	1.053,00
1.3.2.1.01.0.1.54.99.00	Remun.Dep.Banc-Outros	93,19	89,61	77,92	77,61	93,93	104,77	84,24	89,72	84,98	83,71	92,98	80,34	1.053,00
1.3.2.1.01.0.1.55.01.00	Remun.Dep.Banc-CONV	4.811,30	4.626,46	4.023,01	4.006,70	4.849,36	5.409,31	4.349,20	4.631,90	4.387,26	4.322,01	4.800,43	4.148,06	54.365,00
1.3.2.1.01.0.1.56.00.00	Remun.Dep.Banc -Rec Vinc	8.175,90	7.861,79	6.836,33	6.808,64	8.240,57	9.192,10	7.390,64	7.871,05	7.455,33	7.344,44	8.157,42	7.048,79	92.383,00
1.3.2.1.01.0.1.56.10.00	Remun.Dep.Banc-FCBA	93,19	89,61	77,92	77,61	93,93	104,77	84,24	89,72	84,98	83,71	92,98	80,34	1.053,00
1.3.2.1.01.0.1.56.16.00	Remun.Dep.Banc-CIDE	93,19	89,61	77,92	77,61	93,93	104,77	84,24	89,72	84,98	83,71	92,98	80,34	1.053,00
1.3.2.1.01.0.1.56.17.00	Remun.Dep.Banc-CFEM	222,58	214,03	186,11	185,36	224,34	250,24	201,20	214,28	202,96	199,94	222,07	191,89	2.515,00
1.3.2.1.01.0.1.56.42.00	Remun.Dep.Banc-ROYAL	932,44	896,61	779,66	776,50	939,81	1.048,33	842,88	897,67	850,26	837,61	930,33	803,90	10.536,00
1.3.2.1.01.0.1.56.44.00	Remun.Dep.Banc-Rec.Vi	2.797,31	2.689,84	2.338,99	2.329,51	2.819,43	3.145,00	2.528,64	2.693,00	2.550,77	2.512,84	2.790,99	2.411,68	31.608,00
1.3.2.1.01.0.1.56.96.00	Remun.Dep.Banc-Lei Pai	88,50	85,10	74,00	73,70	89,20	99,50	80,00	85,20	80,70	79,50	88,30	76,30	1.000,00
1.3.2.1.01.0.1.56.97.00	Remun.Dep.Banc-BANC	93,19	89,61	77,92	77,61	93,93	104,77	84,24	89,72	84,98	83,71	92,98	80,34	1.053,00
1.3.2.1.01.0.1.56.98.00	Remun.Dep.Banc-Lei Pai	88,50	85,10	74,00	73,70	89,20	99,50	80,00	85,20	80,70	79,50	88,30	76,30	1.000,00
1.3.2.1.01.0.1.56.99.00	Remun. de Dep. Banc.-D	3.767,00	3.622,28	3.149,81	3.137,04	3.796,80	4.235,22	3.405,20	3.626,54	3.435,00	3.383,92	3.758,49	3.247,70	42.565,00
1.3.2.1.01.0.1.57.00.00	Remun.Dep.Banc-Rec.Não V	4.168,88	4.008,72	3.485,84	3.471,72	4.201,86	4.687,04	3.768,48	4.013,44	3.801,46	3.744,92	4.159,46	3.594,18	47.106,00
1.6.0.0.00.0.0.00.00.00	Receita de Serviços	40.533,00	38.975,80	33.892,00	33.754,60	40.853,60	45.571,00	36.640,00	39.021,60	36.960,60	36.411,00	40.441,40	34.945,40	458.000,00
1.6.1.0.00.0.0.00.00.00	Serviços Administrativos e Comerciais G	88,50	85,10	74,00	73,70	89,20	99,50	80,00	85,20	80,70	79,50	88,30	76,30	1.000,00
1.6.1.1.02.0.0.00.00.00	Serviços Administrativos e Comerci	88,50	85,10	74,00	73,70	89,20	99,50	80,00	85,20	80,70	79,50	88,30	76,30	1.000,00
1.6.1.1.02.0.1.00.00.00	Inscrição em Concursos e Proce	88,50	85,10	74,00	73,70	89,20	99,50	80,00	85,20	80,70	79,50	88,30	76,30	1.000,00
1.6.9.0.00.0.0.00.00.00	Outros Serviços	40.444,50	38.890,70	33.818,00	33.680,90	40.764,40	45.471,50	36.560,00	38.936,40	36.879,90	36.331,50	40.353,10	34.869,10	457.000,00
1.6.9.9.50.1.0.00.00.00	Serviços de Saneamento Básico /	40.444,50	38.890,70	33.818,00	33.680,90	40.764,40	45.471,50	36.560,00	38.936,40	36.879,90	36.331,50	40.353,10	34.869,10	457.000,00
1.6.9.9.50.1.1.00.01.00	Serviço de Fornecimento	4.425,00	4.255,00	3.700,00	3.685,00	4.460,00	4.975,00	4.000,00	4.260,00	4.035,00	3.975,00	4.415,00	3.815,00	50.000,00
1.6.9.9.50.1.1.00.02.00	Serviço de Ligação de Aç	88,50	85,10	74,00	73,70	89,20	99,50	80,00	85,20	80,70	79,50	88,30	76,30	1.000,00





PREFEITURA MUNICIPAL DE RIACHO DE SANTANA

PRAÇA MONSENHOR TOBIAS -

CNPJ: 14.105.191/0001-60 - CEP: - RIACHO DE SANTANA - BA

PROGRAMAÇÃO FINANCEIRA - ANEXO I

RECEITA - MENSAL / 2024

(Código / Descrição)	JANEIRO	FEVEREIRO	MARÇO	ABRIL	MAIO	JUNHO	JULHO	AGOSTO	SETEMBRO	OUTUBRO	NOVEMBRO	DEZEMBRO	TOTAL
1.6.9.9.50.1.1.00.03.00	88,50	85,10	74,00	73,70	89,20	99,50	80,00	85,20	80,70	79,50	88,30	76,30	1.000,00
1.6.9.9.50.1.1.00.04.00	88,50	85,10	74,00	73,70	89,20	99,50	80,00	85,20	80,70	79,50	88,30	76,30	1.000,00
1.6.9.9.50.1.1.00.05.00	88,50	85,10	74,00	73,70	89,20	99,50	80,00	85,20	80,70	79,50	88,30	76,30	1.000,00
1.6.9.9.50.1.1.00.06.00	88,50	85,10	74,00	73,70	89,20	99,50	80,00	85,20	80,70	79,50	88,30	76,30	1.000,00
1.6.9.9.50.1.2.00.00.00	88,50	85,10	74,00	73,70	89,20	99,50	80,00	85,20	80,70	79,50	88,30	76,30	1.000,00
1.6.9.9.50.1.3.00.00.00	35.400,00	34.040,00	29.600,00	29.480,00	35.680,00	39.800,00	32.000,00	34.080,00	32.280,00	31.800,00	35.320,00	30.520,00	400.000,00
1.6.9.9.50.1.4.00.00.00	88,50	85,10	74,00	73,70	89,20	99,50	80,00	85,20	80,70	79,50	88,30	76,30	1.000,00
1.7.0.0.00.0.0.00.00.00	12.628.445,30	12.143.284,71	10.559.377,98	10.516.569,79	12.728.331,29	14.198.082,54	11.415.543,76	12.157.554,14	11.515.429,77	11.344.196,60	12.599.906,44	10.887.574,68	142.694.297,00
1.7.1.0.00.0.0.00.00.00	8.619.647,70	8.288.497,41	7.207.389,01	7.178.169,95	8.687.825,68	9.691.016,31	7.791.771,92	8.298.237,12	7.859.949,95	7.743.073,33	8.600.168,28	7.431.402,34	97.397.149,00
1.7.1.1.00.0.0.00.00.00	5.049.917,99	4.855.909,82	4.222.530,28	4.205.411,93	5.089.860,81	5.677.591,40	4.564.897,60	4.861.615,95	4.604.840,46	4.536.367,00	5.038.505,72	4.353.771,04	57.061.220,00
1.7.1.1.51.0.0.00.00.00	5.045.255,80	4.851.426,75	4.218.631,95	4.201.529,41	5.085.161,77	5.672.349,74	4.560.683,20	4.857.127,61	4.600.589,18	4.532.178,94	5.033.854,08	4.349.751,57	57.008.540,00
1.7.1.1.51.1.1.00.00.00	4.751.538,46	4.568.993,47	3.973.037,79	3.956.930,90	4.789.121,24	5.342.125,16	4.295.176,00	4.574.362,44	4.332.758,79	4.268.331,16	4.740.800,51	4.096.524,08	53.689.700,00
1.7.1.1.51.2.0.00.00.00	293.717,34	282.433,28	245.594,16	244.598,51	296.040,53	330.224,58	265.507,20	282.765,17	267.830,39	263.847,78	293.053,57	253.227,49	3.318.840,00
1.7.1.1.51.2.1.00.00.00	293.717,34	282.433,28	245.594,16	244.598,51	296.040,53	330.224,58	265.507,20	282.765,17	267.830,39	263.847,78	293.053,57	253.227,49	3.318.840,00
1.7.1.1.52.0.0.00.00.00	4.662,19	4.483,07	3.898,33	3.882,52	4.699,04	5.241,66	4.214,40	4.488,34	4.251,28	4.188,06	4.651,64	4.019,47	52.680,00
1.7.1.1.52.0.1.00.00.00	4.662,19	4.483,07	3.898,33	3.882,52	4.699,04	5.241,66	4.214,40	4.488,34	4.251,28	4.188,06	4.651,64	4.019,47	52.680,00
1.7.1.2.00.0.0.00.00.00	207.020,43	199.067,10	173.101,83	172.400,08	208.657,89	232.751,78	187.137,12	199.301,03	188.774,56	185.967,50	206.552,60	178.482,08	2.339.214,00
1.7.1.2.51.0.0.00.00.00	8.850,00	8.510,00	7.400,00	7.370,00	8.920,00	9.950,00	8.000,00	8.520,00	8.070,00	7.950,00	8.830,00	7.630,00	100.000,00
1.7.1.2.51.0.1.00.00.00	8.850,00	8.510,00	7.400,00	7.370,00	8.920,00	9.950,00	8.000,00	8.520,00	8.070,00	7.950,00	8.830,00	7.630,00	100.000,00
1.7.1.2.52.0.0.00.00.00	99.677,37	95.847,96	83.346,05	83.008,16	100.465,78	112.066,65	90.103,84	95.960,59	90.892,25	89.540,69	99.452,11	85.936,55	1.126.298,00
1.7.1.2.52.4.1.00.00.00	99.677,37	95.847,96	83.346,05	83.008,16	100.465,78	112.066,65	90.103,84	95.960,59	90.892,25	89.540,69	99.452,11	85.936,55	1.126.298,00
1.7.1.2.53.0.0.00.00.00	98.493,06	94.709,14	82.355,78	82.021,92	99.272,11	110.735,13	89.033,28	94.820,44	89.812,31	88.476,81	98.270,49	84.915,53	1.112.916,00
1.7.1.2.53.0.1.00.00.00	98.493,06	94.709,14	82.355,78	82.021,92	99.272,11	110.735,13	89.033,28	94.820,44	89.812,31	88.476,81	98.270,49	84.915,53	1.112.916,00
1.7.1.3.00.0.1.00.00.00	1.151.063,48	1.106.841,83	962.471,16	958.569,24	1.160.167,93	1.294.133,51	1.040.509,36	1.108.142,46	1.049.613,81	1.034.006,17	1.148.462,21	992.385,84	13.006.367,00
1.7.1.3.50.0.0.00.00.00	1.151.063,48	1.106.841,83	962.471,16	958.569,24	1.160.167,93	1.294.133,51	1.040.509,36	1.108.142,46	1.049.613,81	1.034.006,17	1.148.462,21	992.385,84	13.006.367,00
1.7.1.3.50.1.1.00.00.00	755.273,16	726.257,01	631.527,84	628.967,59	761.247,07	849.148,92	682.732,80	727.110,43	688.706,71	678.465,72	753.566,33	651.156,42	8.534.160,00
1.7.1.3.50.2.1.00.00.00	198.142,65	190.530,39	165.678,60	165.006,93	199.709,88	222.770,55	179.112,00	190.754,28	180.679,23	177.992,55	197.694,87	170.828,07	2.238.900,00
1.7.1.3.50.3.1.00.00.00	40.267,50	38.720,50	33.670,00	33.533,50	40.586,00	45.272,50	36.400,00	38.766,00	36.718,50	36.172,50	40.176,50	34.716,50	455.000,00
1.7.1.3.50.4.1.00.00.00	28.206,19	27.122,56	23.584,84	23.489,22	28.429,29	31.712,04	25.497,12	27.154,43	25.720,22	25.337,76	28.142,45	24.317,88	318.714,00
1.7.1.3.50.9.0.00.00.00	129.173,98	124.211,37	108.009,88	107.572,00	130.195,69	145.229,50	116.767,44	124.357,32	117.789,15	116.037,64	128.882,06	111.366,97	1.459.593,00
1.7.1.3.50.9.1.00.01.00	16.705,26	16.063,48	13.968,24	13.911,61	16.837,39	18.781,62	15.100,80	16.082,35	15.232,93	15.006,42	16.667,51	14.402,39	188.760,00
1.7.1.3.50.9.1.00.02.00	72.747,00	69.952,20	60.828,00	60.581,40	73.322,40	81.789,00	65.760,00	70.034,40	66.335,40	65.349,00	72.582,60	62.718,60	822.000,00
1.7.1.3.50.9.1.00.99.00	39.721,72	38.195,69	33.213,64	33.078,99	40.035,90	44.658,88	35.906,64	38.240,57	36.220,82	35.682,22	39.631,95	34.245,98	448.833,00
1.7.1.4.00.0.0.00.00.00	192.081,46	184.702,07	160.610,47	159.959,40	193.600,77	215.955,97	173.632,96	184.919,14	175.152,28	172.547,73	191.647,38	165.602,37	2.170.412,00
1.7.1.4.50.0.0.00.00.00	72.636,73	69.846,17	60.735,80	60.489,57	73.211,26	81.665,02	65.660,32	69.928,24	66.234,85	65.249,94	72.472,58	62.623,52	820.754,00
1.7.1.4.50.1.1.00.00.00	72.636,73	69.846,17	60.735,80	60.489,57	73.211,26	81.665,02	65.660,32	69.928,24	66.234,85	65.249,94	72.472,58	62.623,52	820.754,00
1.7.1.4.51.0.0.00.00.00	1.585,12	1.524,23	1.325,41	1.320,04	1.597,66	1.782,14	1.432,88	1.526,02	1.445,42	1.423,92	1.581,54	1.366,62	17.911,00
1.7.1.4.51.0.1.00.00.00	1.585,12	1.524,23	1.325,41	1.320,04	1.597,66	1.782,14	1.432,88	1.526,02	1.445,42	1.423,92	1.581,54	1.366,62	17.911,00
1.7.1.4.52.0.0.00.00.00	62.846,15	60.431,72	52.549,32	52.336,29	63.343,24	70.657,54	56.810,08	60.502,74	57.307,17	56.455,02	62.704,13	54.182,60	710.126,00





PREFEITURA MUNICIPAL DE RIACHO DE SANTANA

PRAÇA MONSENHOR TOBIAS -

CNPJ: 14.105.191/0001-60 - CEP: - RIACHO DE SANTANA - BA

PROGRAMAÇÃO FINANCEIRA - ANEXO I

RECEITA - MENSAL / 2024

(Código / Descrição)	JANEIRO	FEVEREIRO	MARÇO	ABRIL	MAIO	JUNHO	JULHO	AGOSTO	SETEMBRO	OUTUBRO	NOVEMBRO	DEZEMBRO	TOTAL
1.7.1.4.52.0.1.00.00.00	62.846,15	60.431,72	52.549,32	52.336,29	63.343,24	70.657,54	56.810,08	60.502,74	57.307,17	56.455,02	62.704,13	54.182,60	710.126,00
1.7.1.4.53.0.0.00.00.00	45.223,15	43.485,76	37.813,70	37.660,41	45.580,84	50.844,10	40.879,68	43.536,86	41.237,38	40.624,18	45.120,95	38.988,99	510.996,00
1.7.1.4.53.0.1.00.00.00	45.223,15	43.485,76	37.813,70	37.660,41	45.580,84	50.844,10	40.879,68	43.536,86	41.237,38	40.624,18	45.120,95	38.988,99	510.996,00
1.7.1.4.54.0.0.00.00.00	186,38	179,22	155,84	155,22	187,86	209,54	168,48	179,44	169,96	167,42	185,96	160,68	2.106,00
1.7.1.4.54.1.1.00.00.00	93,19	89,61	77,92	77,61	93,93	104,77	84,24	89,72	84,98	83,71	92,98	80,34	1.053,00
1.7.1.4.54.2.1.00.00.00	93,19	89,61	77,92	77,61	93,93	104,77	84,24	89,72	84,98	83,71	92,98	80,34	1.053,00
1.7.1.4.55.0.0.00.00.00	93,19	89,61	77,92	77,61	93,93	104,77	84,24	89,72	84,98	83,71	92,98	80,34	1.053,00
1.7.1.4.55.0.1.00.00.00	93,19	89,61	77,92	77,61	93,93	104,77	84,24	89,72	84,98	83,71	92,98	80,34	1.053,00
1.7.1.4.56.0.0.00.00.00	93,19	89,61	77,92	77,61	93,93	104,77	84,24	89,72	84,98	83,71	92,98	80,34	1.053,00
1.7.1.4.56.0.1.00.00.00	93,19	89,61	77,92	77,61	93,93	104,77	84,24	89,72	84,98	83,71	92,98	80,34	1.053,00
1.7.1.4.57.0.0.00.00.00	93,19	89,61	77,92	77,61	93,93	104,77	84,24	89,72	84,98	83,71	92,98	80,34	1.053,00
1.7.1.4.57.0.1.00.00.00	93,19	89,61	77,92	77,61	93,93	104,77	84,24	89,72	84,98	83,71	92,98	80,34	1.053,00
1.7.1.4.58.0.0.00.00.00	4.662,18	4.483,07	3.898,32	3.882,52	4.699,06	5.241,66	4.214,40	4.488,34	4.251,28	4.188,06	4.651,64	4.019,47	52.680,00
1.7.1.4.58.0.1.00.00.00	4.662,18	4.483,07	3.898,32	3.882,52	4.699,06	5.241,66	4.214,40	4.488,34	4.251,28	4.188,06	4.651,64	4.019,47	52.680,00
1.7.1.4.59.0.0.00.00.00	4.662,18	4.483,07	3.898,32	3.882,52	4.699,06	5.241,66	4.214,40	4.488,34	4.251,28	4.188,06	4.651,64	4.019,47	52.680,00
1.7.1.4.59.0.1.00.00.00	4.662,18	4.483,07	3.898,32	3.882,52	4.699,06	5.241,66	4.214,40	4.488,34	4.251,28	4.188,06	4.651,64	4.019,47	52.680,00
1.7.1.5.50.0.0.00.00.00	1.531.142,94	1.472.319,37	1.280.277,70	1.275.087,39	1.543.253,66	1.721.454,49	1.384.084,00	1.474.049,46	1.396.194,74	1.375.433,49	1.527.682,73	1.320.070,03	17.301.050,00
1.7.1.5.50.0.0.00.00.00	550.779,76	529.619,86	460.539,00	458.671,96	555.136,20	619.238,26	497.880,00	530.242,20	502.236,46	494.768,26	549.535,06	474.852,98	6.223.500,00
1.7.1.5.50.0.1.00.00.00	550.779,76	529.619,86	460.539,00	458.671,96	555.136,20	619.238,26	497.880,00	530.242,20	502.236,46	494.768,26	549.535,06	474.852,98	6.223.500,00
1.7.1.5.51.0.0.00.00.00	938.403,56	902.351,90	784.653,82	781.472,79	945.825,96	1.055.041,29	848.274,40	903.412,24	855.696,80	842.972,69	936.282,87	809.041,68	10.603.430,00
1.7.1.5.51.0.1.00.00.00	938.403,56	902.351,90	784.653,82	781.472,79	945.825,96	1.055.041,29	848.274,40	903.412,24	855.696,80	842.972,69	936.282,87	809.041,68	10.603.430,00
1.7.1.5.52.0.0.00.00.00	41.959,62	40.347,61	35.084,88	34.942,64	42.291,50	47.174,94	37.929,60	40.395,02	38.261,48	37.692,54	41.864,80	36.175,37	474.120,00
1.7.1.5.52.0.1.00.00.00	41.959,62	40.347,61	35.084,88	34.942,64	42.291,50	47.174,94	37.929,60	40.395,02	38.261,48	37.692,54	41.864,80	36.175,37	474.120,00
1.7.1.6.50.0.0.00.00.00	147.044,25	141.395,11	122.952,26	122.453,80	148.207,31	165.320,95	132.921,36	141.561,25	134.084,42	132.090,61	146.711,96	126.773,72	1.661.517,00
1.7.1.6.50.0.0.00.00.00	147.044,25	141.395,11	122.952,26	122.453,80	148.207,31	165.320,95	132.921,36	141.561,25	134.084,42	132.090,61	146.711,96	126.773,72	1.661.517,00
1.7.1.6.50.0.1.01.01.00	30.210,89	29.050,25	25.261,08	25.158,67	30.449,85	33.965,92	27.309,28	29.084,38	27.548,24	27.138,60	30.142,62	26.046,22	341.366,00
1.7.1.6.50.0.1.01.99.00	29.371,73	28.243,33	24.559,42	24.459,85	29.604,05	33.022,46	26.550,72	28.276,52	26.783,04	26.384,78	29.305,36	25.322,74	331.884,00
1.7.1.6.50.0.1.04.01.00	25.842,00	24.849,20	21.608,00	21.520,40	26.046,40	29.054,00	23.360,00	24.878,40	23.564,40	23.214,00	25.783,60	22.279,60	292.000,00
1.7.1.6.50.0.1.04.02.00	8.761,50	8.424,90	7.326,00	7.296,30	8.830,80	9.850,50	7.920,00	8.434,80	7.989,30	7.870,50	8.741,70	7.553,70	99.000,00
1.7.1.6.50.0.1.04.03.00	14.912,25	14.339,35	12.469,00	12.418,45	15.030,20	16.765,75	13.480,00	14.356,20	13.597,95	13.395,75	14.878,55	12.856,55	168.500,00
1.7.1.6.50.0.1.05.01.00	9.324,36	8.966,14	7.796,64	7.765,03	9.398,11	10.483,32	8.428,80	8.976,67	8.502,55	8.376,12	9.303,29	8.038,97	105.360,00
1.7.1.6.50.0.1.06.01.00	17.408,57	16.739,77	14.556,32	14.497,31	17.546,26	19.572,35	15.736,56	16.759,44	15.874,25	15.638,21	17.369,23	15.008,73	196.707,00
1.7.1.6.50.0.1.07.01.00	6.699,45	6.442,07	5.601,80	5.579,09	6.752,44	7.532,15	6.056,00	6.449,64	6.108,99	6.018,15	6.684,31	5.775,91	75.700,00
1.7.1.6.50.0.1.07.02.00	4.513,50	4.340,10	3.774,00	3.758,70	4.549,20	5.074,50	4.080,00	4.345,20	4.115,70	4.054,50	4.503,30	3.891,30	51.000,00
1.7.1.7.00.0.0.00.00.00	77.439,71	74.464,63	64.751,85	64.489,35	78.052,23	87.064,99	70.002,00	74.552,13	70.614,52	69.564,49	77.264,70	66.764,40	875.025,00
1.7.1.7.01.0.0.00.00.00	11.995,73	11.534,88	10.030,33	9.989,67	12.090,61	13.486,73	10.843,60	11.548,43	10.938,48	10.775,83	11.968,62	10.342,09	135.545,00
1.7.1.7.01.0.1.00.00.00	11.995,73	11.534,88	10.030,33	9.989,67	12.090,61	13.486,73	10.843,60	11.548,43	10.938,48	10.775,83	11.968,62	10.342,09	135.545,00
1.7.1.7.50.0.0.00.00.00	37.297,44	35.864,54	31.186,56	31.060,13	37.592,45	41.933,28	33.715,20	35.906,69	34.010,21	33.504,48	37.213,15	32.155,87	421.440,00
1.7.1.7.50.0.1.00.00.00	37.297,44	35.864,54	31.186,56	31.060,13	37.592,45	41.933,28	33.715,20	35.906,69	34.010,21	33.504,48	37.213,15	32.155,87	421.440,00



**PREFEITURA MUNICIPAL DE RIACHO DE SANTANA**

PRAÇA MONSENHOR TOBIAS -

CNPJ: 14.105.191/0001-60 - CEP: - RIACHO DE SANTANA - BA

PROGRAMAÇÃO FINANCEIRA - ANEXO I**RECEITA - MENSAL / 2024**

(Código / Descrição)	JANEIRO	FEVEREIRO	MARÇO	ABRIL	MAIO	JUNHO	JULHO	AGOSTO	SETEMBRO	OUTUBRO	NOVEMBRO	DEZEMBRO	TOTAL
1.7.2.4.01.0.1.00.00.00	353.355,10	339.779,88	295.460,76	294.262,95	356.150,00	397.274,94	319.417,04	340.179,15	322.211,94	317.420,68	352.556,56	304.644,00	3.992.713,00
1.7.2.4.50.0.0.00.00.00	11.189,23	10.759,36	9.355,97	9.318,04	11.277,73	12.579,98	10.114,56	10.772,01	10.203,06	10.051,34	11.163,95	9.646,77	126.432,00
1.7.2.4.50.0.1.00.00.00	11.189,23	10.759,36	9.355,97	9.318,04	11.277,73	12.579,98	10.114,56	10.772,01	10.203,06	10.051,34	11.163,95	9.646,77	126.432,00
1.7.2.4.51.0.0.00.00.00	22.378,46	21.518,73	18.711,94	18.636,08	22.555,47	25.159,97	20.229,12	21.544,01	20.406,12	20.102,69	22.327,89	19.293,52	252.864,00
1.7.2.4.51.0.1.00.00.00	22.378,46	21.518,73	18.711,94	18.636,08	22.555,47	25.159,97	20.229,12	21.544,01	20.406,12	20.102,69	22.327,89	19.293,52	252.864,00
1.7.2.9.00.0.0.00.00.00	55.070,37	52.954,66	46.047,53	45.860,86	55.505,96	61.915,27	49.781,12	53.016,90	50.216,71	49.469,99	54.945,90	47.478,73	622.264,00
1.7.2.9.51.0.0.00.00.00	33.642,13	32.349,65	28.130,13	28.016,10	33.908,23	37.823,63	30.410,96	32.387,68	30.677,06	30.220,89	33.566,09	29.004,45	380.137,00
1.7.2.9.51.0.1.34.01.00	14.639,23	14.076,82	12.240,71	12.191,09	14.755,02	16.458,79	13.233,20	14.093,36	13.348,99	13.150,49	14.606,14	12.621,16	165.415,00
1.7.2.9.51.0.1.34.02.00	3.543,19	3.407,06	2.962,66	2.950,65	3.571,21	3.983,58	3.202,88	3.411,07	3.230,91	3.182,86	3.535,18	3.054,75	40.036,00
1.7.2.9.51.0.1.34.03.00	10.797,53	10.382,71	9.028,44	8.991,84	10.882,94	12.139,60	9.760,48	10.394,91	9.845,88	9.699,48	10.773,13	9.309,06	122.006,00
1.7.2.9.51.0.1.34.04.00	2.331,09	2.241,53	1.949,16	1.941,26	2.349,53	2.620,83	2.107,20	2.244,17	2.125,64	2.094,03	2.325,82	2.009,74	26.340,00
1.7.2.9.51.0.1.34.99.00	2.331,09	2.241,53	1.949,16	1.941,26	2.349,53	2.620,83	2.107,20	2.244,17	2.125,64	2.094,03	2.325,82	2.009,74	26.340,00
1.7.2.9.53.0.0.00.00.00	20.443,50	19.658,10	17.094,00	17.024,70	20.605,20	22.984,50	18.480,00	19.681,20	18.641,70	18.364,50	20.397,30	17.625,30	231.000,00
1.7.2.9.53.0.1.00.00.00	20.443,50	19.658,10	17.094,00	17.024,70	20.605,20	22.984,50	18.480,00	19.681,20	18.641,70	18.364,50	20.397,30	17.625,30	231.000,00
1.7.2.9.99.0.0.00.00.00	984,74	946,91	823,40	820,06	992,53	1.107,14	890,16	948,02	897,95	884,60	982,51	848,98	11.127,00
1.7.2.9.99.0.1.99.01.00	466,22	448,31	389,83	388,25	469,91	524,17	421,44	448,83	425,13	418,81	465,16	401,94	5.268,00
1.7.2.9.99.0.1.99.99.00	518,52	498,60	433,57	431,81	522,62	582,97	468,72	499,19	472,82	465,79	517,35	447,04	5.859,00
1.7.5.1.00.0.0.00.00.00	2.373.944,71	2.282.742,32	1.984.993,32	1.976.946,05	2.392.721,68	2.669.011,29	2.145.938,72	2.285.424,74	2.164.715,68	2.132.526,61	2.368.579,86	2.046.689,02	26.824.234,00
1.7.5.1.50.0.0.00.00.00	2.373.944,71	2.282.742,32	1.984.993,32	1.976.946,05	2.392.721,68	2.669.011,29	2.145.938,72	2.285.424,74	2.164.715,68	2.132.526,61	2.368.579,86	2.046.689,02	26.824.234,00
1.7.5.1.50.0.1.00.00.00	2.373.944,71	2.282.742,32	1.984.993,32	1.976.946,05	2.392.721,68	2.669.011,29	2.145.938,72	2.285.424,74	2.164.715,68	2.132.526,61	2.368.579,86	2.046.689,02	26.824.234,00
1.9.0.0.00.0.0.00.00.00	2.931,90	2.819,27	2.451,50	2.441,70	2.955,17	3.296,25	2.650,32	2.822,70	2.673,58	2.633,67	2.925,29	2.527,65	33.129,00
1.9.1.0.00.0.0.00.00.00	979,60	941,97	819,10	815,80	987,37	1.101,35	885,52	943,10	893,28	879,97	977,39	844,55	11.069,00
1.9.1.1.00.0.0.00.00.00	979,60	941,97	819,10	815,80	987,37	1.101,35	885,52	943,10	893,28	879,97	977,39	844,55	11.069,00
1.9.1.1.07.0.0.00.00.00	979,60	941,97	819,10	815,80	987,37	1.101,35	885,52	943,10	893,28	879,97	977,39	844,55	11.069,00
1.9.1.1.07.0.1.00.00.00	513,65	493,92	429,50	427,75	517,72	577,50	464,32	494,50	468,38	461,42	512,49	442,85	5.804,00
1.9.1.1.07.0.3.00.00.00	93,19	89,61	77,92	77,61	93,93	104,77	84,24	89,72	84,98	83,71	92,98	80,34	1.053,00
1.9.1.1.07.0.5.00.00.00	93,19	89,61	77,92	77,61	93,93	104,77	84,24	89,72	84,98	83,71	92,98	80,34	1.053,00
1.9.1.1.07.0.6.00.00.00	93,19	89,61	77,92	77,61	93,93	104,77	84,24	89,72	84,98	83,71	92,98	80,34	1.053,00
1.9.1.1.07.0.7.00.00.00	93,19	89,61	77,92	77,61	93,93	104,77	84,24	89,72	84,98	83,71	92,98	80,34	1.053,00
1.9.1.1.07.0.8.00.00.00	93,19	89,61	77,92	77,61	93,93	104,77	84,24	89,72	84,98	83,71	92,98	80,34	1.053,00
1.9.2.0.00.0.0.00.00.00	1.486,35	1.429,25	1.242,80	1.237,85	1.498,15	1.671,05	1.343,60	1.431,00	1.355,40	1.335,15	1.483,00	1.281,40	16.795,00
1.9.2.1.00.0.0.00.00.00	465,95	448,05	389,60	388,05	469,65	523,85	421,20	448,60	424,90	418,55	464,90	401,70	5.265,00
1.9.2.1.99.0.0.00.00.00	465,95	448,05	389,60	388,05	469,65	523,85	421,20	448,60	424,90	418,55	464,90	401,70	5.265,00
1.9.2.1.99.0.1.00.00.00	465,95	448,05	389,60	388,05	469,65	523,85	421,20	448,60	424,90	418,55	464,90	401,70	5.265,00
1.9.2.1.99.0.1.01.00.00	93,19	89,61	77,92	77,61	93,93	104,77	84,24	89,72	84,98	83,71	92,98	80,34	1.053,00
1.9.2.1.99.0.1.02.00.00	93,19	89,61	77,92	77,61	93,93	104,77	84,24	89,72	84,98	83,71	92,98	80,34	1.053,00
1.9.2.1.99.0.1.03.00.00	93,19	89,61	77,92	77,61	93,93	104,77	84,24	89,72	84,98	83,71	92,98	80,34	1.053,00
1.9.2.1.99.0.1.04.00.00	93,19	89,61	77,92	77,61	93,93	104,77	84,24	89,72	84,98	83,71	92,98	80,34	1.053,00
1.9.2.1.99.0.1.06.00.00	93,19	89,61	77,92	77,61	93,93	104,77	84,24	89,72	84,98	83,71	92,98	80,34	1.053,00





PREFEITURA MUNICIPAL DE RIACHO DE SANTANA

PRAÇA MONSENHOR TOBIAS -

CNPJ: 14.105.191/0001-60 - CEP: - RIACHO DE SANTANA - BA

PROGRAMAÇÃO FINANCEIRA - ANEXO I

RECEITA - MENSAL / 2024

(Código / Descrição)	JANEIRO	FEVEREIRO	MARÇO	ABRIL	MAIO	JUNHO	JULHO	AGOSTO	SETEMBRO	OUTUBRO	NOVEMBRO	DEZEMBRO	TOTAL
7.6.0.0.00.0.0.00.00.00 Receitas de Serviços - Intra-Orçamentária	2.655,00	2.553,00	2.220,00	2.211,00	2.676,00	2.985,00	2.400,00	2.556,00	2.421,00	2.385,00	2.649,00	2.289,00	30.000,00
7.6.9.9.50.1.0.00.00.00 Serviços de Saneamento Básico-	2.655,00	2.553,00	2.220,00	2.211,00	2.676,00	2.985,00	2.400,00	2.556,00	2.421,00	2.385,00	2.649,00	2.289,00	30.000,00
7.6.9.9.50.1.1.00.01.00 Serviço de Fornecimento	442,50	425,50	370,00	368,50	446,00	497,50	400,00	426,00	403,50	397,50	441,50	381,50	5.000,00
7.6.9.9.50.1.1.00.02.00 Serviço de Ligação de Aç	442,50	425,50	370,00	368,50	446,00	497,50	400,00	426,00	403,50	397,50	441,50	381,50	5.000,00
7.6.9.9.50.1.1.00.03.00 Serviço de Religação de .	442,50	425,50	370,00	368,50	446,00	497,50	400,00	426,00	403,50	397,50	441,50	381,50	5.000,00
7.6.9.9.50.1.1.00.04.00 Serviço de Expedição e F	442,50	425,50	370,00	368,50	446,00	497,50	400,00	426,00	403,50	397,50	441,50	381,50	5.000,00
7.6.9.9.50.1.1.00.05.00 Serviço de Alteração de l	442,50	425,50	370,00	368,50	446,00	497,50	400,00	426,00	403,50	397,50	441,50	381,50	5.000,00
7.6.9.9.50.1.1.00.06.00 Demais Receitas de Serv	442,50	425,50	370,00	368,50	446,00	497,50	400,00	426,00	403,50	397,50	441,50	381,50	5.000,00
7.7.0.0.00.0.0.00.00.00 Transf.Rec.Correntes_Intra	8.850,00	8.510,00	7.400,00	7.370,00	8.920,00	9.950,00	8.000,00	8.520,00	8.070,00	7.950,00	8.830,00	7.630,00	100.000,00
7.7.3.8.99.1.1.00.00.00 Transf. dos Municípios - Rec.Co	8.850,00	8.510,00	7.400,00	7.370,00	8.920,00	9.950,00	8.000,00	8.520,00	8.070,00	7.950,00	8.830,00	7.630,00	100.000,00
7.7.3.8.99.1.1.01.00.00 Transf. dos Municípios - Rec	8.850,00	8.510,00	7.400,00	7.370,00	8.920,00	9.950,00	8.000,00	8.520,00	8.070,00	7.950,00	8.830,00	7.630,00	100.000,00
9.0.0.0.00.0.0.00.00.00 Deduções	-1.171.216,44	-1.126.220,55	-979.322,21	-975.351,99	-1.180.480,29	-1.316.791,35	-1.058.726,72	-1.127.543,96	-1.067.990,58	-1.052.109,67	-1.168.569,62	-1.009.760,62	-13.234.084,00
9.7.0.0.00.0.0.00.00.00 Deduções	-1.171.216,44	-1.126.220,55	-979.322,21	-975.351,99	-1.180.480,29	-1.316.791,35	-1.058.726,72	-1.127.543,96	-1.067.990,58	-1.052.109,67	-1.168.569,62	-1.009.760,62	-13.234.084,00
9.7.1.0.00.0.0.00.00.00 Dedução do FUNDEB-União	-951.240,13	-914.695,30	-795.387,22	-792.162,68	-958.764,06	-1.069.473,36	-859.878,08	-915.770,16	-867.402,02	-854.503,84	-949.090,43	-820.108,72	-10.748.476,00
9.7.1.1.51.0.1.00.00.00 Dedução da Rec.p/ Formação F	-950.307,69	-913.798,69	-794.607,56	-791.386,18	-957.824,25	-1.068.425,03	-859.035,20	-914.872,49	-866.551,76	-853.666,23	-948.160,10	-819.304,82	-10.737.940,00
9.7.1.1.52.0.1.00.00.00 Dedução da Rec p/Formação FI	-932,44	-896,61	-779,66	-776,50	-939,81	-1.048,33	-842,88	-897,67	-850,26	-837,61	-930,33	-803,90	-10.536,00
9.7.2.0.00.0.0.00.00.00 Dedução do FUNDEB-Estado	-219.976,31	-211.525,25	-183.934,99	-183.189,31	-221.716,23	-247.317,99	-198.848,64	-211.773,80	-200.588,56	-197.605,83	-219.479,19	-189.651,90	-2.485.608,00
9.7.2.1.50.0.1.00.00.00 Dedução da Rec p/Formação FI	-178.714,42	-171.848,56	-149.433,53	-148.827,72	-180.127,98	-200.927,51	-161.549,76	-172.050,49	-162.963,32	-160.540,07	-178.310,55	-154.078,09	-2.019.372,00
9.7.2.1.51.0.1.00.00.00 Dedução da Rec p/Formação FI	-40.086,96	-38.546,90	-33.519,04	-33.383,15	-40.404,03	-45.069,52	-36.236,80	-38.592,19	-36.553,87	-36.010,32	-39.996,37	-34.560,85	-452.960,00
9.7.2.1.52.0.1.00.00.00 Dedução da Rec p/Formação FI	-1.174,93	-1.129,79	-982,42	-978,44	-1.184,22	-1.320,96	-1.062,08	-1.131,12	-1.071,37	-1.055,44	-1.172,27	-1.012,96	-13.276,00
TOTAL GERAL DA RECEITA	12.675.642,67	12.188.668,85	10.598.842,31	10.555.874,39	12.775.901,98	14.251.146,14	11.458.208,00	12.202.991,76	11.558.467,43	11.386.594,14	12.646.997,08	10.928.265,25	143.227.600,00

RIACHO DE SANTANA - BA, 4 de janeiro de 2024

TITO EUGÊNIO CARDOSO DE CASTRO
Prefeito
CPF: 131.585.545-34

Vera Pereira Dourado
Tesoureira
CPF: 737.452.005-00

RICARDO NEVES DE OLIVEIRA
Contador(a)
CPF: 886.068.565-68




PREFEITURA MUNICIPAL DE RIACHO DE SANTANA

PRAÇA MONSENHOR TOBIAS -

CNPJ: 14.105.191/0001-60 - CEP: - RIACHO DE SANTANA - BA

PROGRAMAÇÃO FINANCEIRA - ANEXO I
DESPESA - MENSAL / 2024

(Código / Descrição)	JANEIRO	FEVEREIRO	MARÇO	ABRIL	MAIO	JUNHO	JULHO	AGOSTO	SETEMBRO	OUTUBRO	NOVEMBRO	DEZEMBRO	TOTAL
ÓRGÃO: 1 - PREFEITURA MUNICIPAL DE RIACHO DE SANTANA													
SECRETARIA: 2 - PREFEITURA MUNICIPAL DE RIACHO DE SANTANA													
0201000 GABINETE DO PREFEITO	238.609,64	229.442,72	199.515,43	198.706,56	240.496,99	268.267,30	215.692,32	229.712,29	217.579,66	214.344,22	238.070,43	205.716,44	2.696.154,00
0202000 SECRETARIA MUNICIPAL DE ADMINISTRAÇÃO	528.737,14	508.424,09	442.107,91	440.315,55	532.919,26	594.455,88	477.954,48	509.021,49	482.136,55	474.967,26	527.542,27	455.849,12	5.974.431,00
0203000 SECRETARIA MUNICIPAL DE FINANÇAS	427.229,52	410.816,15	357.231,48	355.783,21	430.608,79	480.331,42	386.196,16	411.298,85	389.575,39	383.782,38	426.264,05	368.334,60	4.827.452,00
0204000 SECRETARIA MUNICIPAL DE PLANEJAMENTO	30.433,83	29.264,61	25.447,49	25.344,32	30.674,54	34.216,54	27.510,80	29.298,99	27.751,52	27.338,84	30.365,05	26.238,47	343.885,00
0205000 SECRETARIA MUNICIPAL DE EDUCAÇÃO	5.075.464,21	4.880.474,69	4.243.891,07	4.226.686,09	5.115.609,33	5.706.312,86	4.587.990,32	4.886.209,66	4.628.135,27	4.559.315,28	5.063.994,40	4.375.795,82	57.349.879,00
0206000 SEC.MUNICIPAL DE INFRAESTRUTURA E SERV	1.559.350,10	1.499.442,90	1.303.863,39	1.298.577,52	1.571.684,09	1.753.167,55	1.409.582,04	1.501.204,74	1.421.915,91	1.400.772,04	1.555.826,24	1.344.388,98	17.619.775,50
0209000 SECRETARIA MUNICIPAL DE CULTURA, ESPOR	410.085,94	394.331,25	342.896,76	341.506,57	413.329,58	461.057,08	370.699,16	394.794,59	373.942,76	368.382,29	409.159,22	353.554,30	4.633.739,50
0210000 SECRET.MUNIC.DE AGRICULTURA E ABASTEC	494.669,08	475.664,86	413.621,61	411.944,76	498.581,78	556.153,30	447.158,48	476.223,76	451.071,09	444.363,68	493.551,18	426.477,42	5.589.481,00
0211000 SECRETARIA MUNICIPAL DE MEIO AMBIENTE	137.100,41	131.833,29	114.637,63	114.172,88	138.184,89	154.141,06	123.932,56	131.988,12	125.016,95	123.157,92	136.790,56	118.200,73	1.549.157,00
TOTAL DA SECRETARIA	8.901.679,87	8.559.694,56	7.443.212,77	7.413.037,46	8.972.089,25	10.008.102,99	8.046.716,32	8.569.752,49	8.117.125,10	7.996.423,91	8.881.563,40	7.674.555,88	100.583.954,00
SECRETARIA: 6 - FUNDO MUNICIPAL DE CULTURA													
0212000 FUNDO MUNICIPAL DE CULTURA	38.059,69	36.597,51	31.823,92	31.694,91	38.360,73	42.790,27	34.404,24	36.640,52	34.705,28	34.189,21	37.973,68	32.813,04	430.053,00
TOTAL DA SECRETARIA	38.059,69	36.597,51	31.823,92	31.694,91	38.360,73	42.790,27	34.404,24	36.640,52	34.705,28	34.189,21	37.973,68	32.813,04	430.053,00
TOTAL DO ÓRGÃO	8.939.739,56	8.596.292,07	7.475.036,69	7.444.732,37	9.010.449,98	10.050.893,26	8.081.120,56	8.606.393,01	8.151.830,38	8.030.613,12	8.919.537,08	7.707.368,92	101.014.007,00
ÓRGÃO: 2 - FUNDO MUNICIPAL DE SAUDE DE RIACHO DE SANTANA													
SECRETARIA: 3 - FUNDO MUNICIPAL DE SAUDE													
0207000 SECRETARIA MUNICIPAL DE SAÚDE	2.774.617,04	2.668.021,53	2.320.018,92	2.310.613,37	2.796.563,38	3.119.484,70	2.508.128,48	2.671.156,67	2.530.074,55	2.492.452,58	2.768.346,88	2.392.127,90	31.351.606,00
TOTAL DA SECRETARIA	2.774.617,04	2.668.021,53	2.320.018,92	2.310.613,37	2.796.563,38	3.119.484,70	2.508.128,48	2.671.156,67	2.530.074,55	2.492.452,58	2.768.346,88	2.392.127,90	31.351.606,00
TOTAL DO ÓRGÃO	2.774.617,04	2.668.021,53	2.320.018,92	2.310.613,37	2.796.563,38	3.119.484,70	2.508.128,48	2.671.156,67	2.530.074,55	2.492.452,58	2.768.346,88	2.392.127,90	31.351.606,00
ÓRGÃO: 3 - FUNDO MUNIC. ASS. SOCIAL RIACHO DE SANTANA													
SECRETARIA: 4 - FUNDO MUNIC. ASS. SOCIAL													
0208000 SECRETARIA MUNICIPAL DE ASSISTÊNCIA SOC	483.395,68	464.824,52	404.195,31	402.556,69	487.219,34	543.478,74	436.967,92	465.370,61	440.791,34	434.236,76	482.303,40	416.758,69	5.462.099,00
TOTAL DA SECRETARIA	483.395,68	464.824,52	404.195,31	402.556,69	487.219,34	543.478,74	436.967,92	465.370,61	440.791,34	434.236,76	482.303,40	416.758,69	5.462.099,00
TOTAL DO ÓRGÃO	483.395,68	464.824,52	404.195,31	402.556,69	487.219,34	543.478,74	436.967,92	465.370,61	440.791,34	434.236,76	482.303,40	416.758,69	5.462.099,00
ÓRGÃO: 4 - CÂMARA MUNICIPAL DE RIACHO DE SANTANA													
SECRETARIA: 1 - CÂMARA MUNICIPAL													
0101000 CÂMARA MUNICIPAL	424.790,09	408.470,46	355.191,71	353.751,75	428.150,01	477.588,86	383.991,04	408.950,46	387.350,96	381.591,10	423.830,11	366.231,45	4.799.888,00
TOTAL DA SECRETARIA	424.790,09	408.470,46	355.191,71	353.751,75	428.150,01	477.588,86	383.991,04	408.950,46	387.350,96	381.591,10	423.830,11	366.231,45	4.799.888,00
TOTAL DO ÓRGÃO	424.790,09	408.470,46	355.191,71	353.751,75	428.150,01	477.588,86	383.991,04	408.950,46	387.350,96	381.591,10	423.830,11	366.231,45	4.799.888,00
ÓRGÃO: 5 - SAAE DE RIACHO DE SANTANA													
SECRETARIA: 5 - SAAE													
0102000 SAAE - SERVIÇO AUTONOMO DE ÁGUA E ESGC	53.100,00	51.060,00	44.400,00	44.220,00	53.520,00	59.700,00	48.000,00	51.120,00	48.420,00	47.700,00	52.980,00	45.780,00	600.000,00
TOTAL DA SECRETARIA	53.100,00	51.060,00	44.400,00	44.220,00	53.520,00	59.700,00	48.000,00	51.120,00	48.420,00	47.700,00	52.980,00	45.780,00	600.000,00
TOTAL DO ÓRGÃO	53.100,00	51.060,00	44.400,00	44.220,00	53.520,00	59.700,00	48.000,00	51.120,00	48.420,00	47.700,00	52.980,00	45.780,00	600.000,00





PREFEITURA MUNICIPAL DE RIACHO DE SANTANA

PRAÇA MONSENHOR TOBIAS -

CNPJ: 14.105.191/0001-60 - CEP: - RIACHO DE SANTANA - BA

PROGRAMAÇÃO FINANCEIRA - ANEXO I

DESPESA - MENSAL / 2024

(Código / Descrição)	JANEIRO	FEVEREIRO	MARÇO	ABRIL	MAIO	JUNHO	JULHO	AGOSTO	SETEMBRO	OUTUBRO	NOVEMBRO	DEZEMBRO	TOTAL
TOTAL GERAL DA DESPESA	12.675.642,37	12.188.668,58	10.598.842,63	10.555.874,18	12.775.902,71	14.251.145,56	11.458.208,00	12.202.990,75	11.558.467,23	11.386.593,56	12.646.997,47	10.928.266,96	143.227.600,00

RIACHO DE SANTANA - BA, 4 de janeiro de 2024

TITO EUGÊNIO CARDOSO DE CASTRO
Prefeito
CPF: 131.585.545-34

Vera Pereira Dourado
Tesoureira
CPF: 737.452.005-00

RICARDO NEVES DE OLIVEIRA
Contador(a)
CPF: 886.068.565-68





PREFEITURA MUNICIPAL DE RIACHO DE SANTANA

PRAÇA MONSENHOR TOBIAS -

CNPJ: 14.105.191/0001-60 - CEP: - RIACHO DE SANTANA - BA

PROGRAMAÇÃO FINANCEIRA - ANEXO I

RECEITA - BIMESTRAL / 2024

(Código / Descrição)	1º BIMESTRE	2º BIMESTRE	3º BIMESTRE	4º BIMESTRE	5º BIMESTRE	6º BIMESTRE	TOTAL
1.0.0.0.00.0.00.00.00 Receitas Correntes	26.357.700,29	22.425.301,54	28.650.334,42	25.097.510,69	24.323.177,37	24.976.046,69	151.830.071,00
1.1.0.0.00.0.00.00.00 Impostos, Taxas e Contribuições de Melhoria	1.144.270,88	973.553,00	1.243.801,35	1.089.562,05	1.055.945,82	1.084.288,90	6.591.422,00
1.1.1.0.00.0.00.00.00 Impostos	974.314,05	828.952,65	1.059.061,42	927.731,03	899.107,78	923.241,07	5.612.408,00
1.1.1.2.50.0.00.00.00 Imp.S/a Prop.Pred Territ.Urb-IPTU	92.047,75	78.314,80	100.054,20	87.646,86	84.942,68	87.222,71	530.229,00
1.1.1.2.50.0.1.00.00.00 Imp.S/a Prop.Pred Territ.Urb-IPTU-Princ	45.726,24	38.904,18	49.703,58	43.540,02	42.196,68	43.329,30	263.400,00
1.1.1.2.50.0.3.00.00.00 Imp.S/a Prop.Pred Territ.Urb-IPTU-Div Ativa	42.525,23	36.180,74	46.224,14	40.492,04	39.242,76	40.296,09	244.961,00
1.1.1.2.50.0.5.00.00.00 Imp.S/a Prop.Pred Territ.Urb-IPTU-Mult	914,35	777,93	993,88	870,64	843,77	866,43	5.267,00
1.1.1.2.50.0.6.00.00.00 Imp.S/a Prop.Pred Territ.Urb-IPTU-Juros	914,35	777,93	993,88	870,64	843,77	866,43	5.267,00
1.1.1.2.50.0.7.00.00.00 Imp.S/a Prop.Pred Territ.Urb-IPTU-Div Ativa-Mult	914,35	777,93	993,88	870,64	843,77	866,43	5.267,00
1.1.1.2.50.0.8.00.00.00 Imp.S/a Prop.Pred Territ.Urb-IPTU-Div Ativa-Juros	1.053,23	896,09	1.144,84	1.002,88	971,93	998,03	6.067,00
1.1.1.2.53.0.0.00.00.00 ITBI	45.159,09	38.421,64	49.087,10	42.999,98	41.673,30	42.791,89	260.133,00
1.1.1.2.53.0.1.00.00.00 ITBI-Princ	45.159,09	38.421,64	49.087,10	42.999,98	41.673,30	42.791,89	260.133,00
1.1.1.3.00.0.0.00.00.00 Impostos sobre a Renda e Proventos de Qualquer Natureza	405.387,25	344.906,09	440.648,47	386.005,26	374.095,85	384.137,08	2.335.180,00
1.1.1.3.03.0.0.00.00.00 Impostos sobre a Renda e Proventos de Qualquer Natureza	405.387,25	344.906,09	440.648,47	386.005,26	374.095,85	384.137,08	2.335.180,00
1.1.1.3.03.1.1.00.00.00 Imp. S/ a Renda - Retido na Fonte - Trabalho - Principal	396.242,00	337.125,25	430.707,76	377.297,25	365.656,51	375.471,23	2.282.500,00
1.1.1.3.03.4.1.00.00.00 Imp. S/ a Renda - Retido na Fonte - Outros Rendimentos - Principal	9.145,25	7.780,84	9.940,71	8.708,01	8.439,34	8.665,85	52.680,00
1.1.1.4.00.0.0.00.00.00 Impostos sobre a Produção e Circulação de Mercadorias e Serviços	431.719,96	367.310,12	469.271,65	411.078,93	398.395,95	409.089,39	2.486.866,00
1.1.1.4.51.0.0.00.00.00 Imp S/ Serv Qualquer Nat	431.719,96	367.310,12	469.271,65	411.078,93	398.395,95	409.089,39	2.486.866,00
1.1.1.4.51.1.1.01.00.00 Imp S/ Serv Qualquer Nat-Princ-ISS	339.516,29	288.862,65	369.047,95	323.283,66	313.309,39	321.719,06	1.955.739,00
1.1.1.4.51.1.1.02.00.00 Imp S/ Serv Qualquer Nat-Princ-ISS Simples Nac.	57.635,20	49.036,40	62.648,40	54.879,60	53.186,40	54.614,00	332.000,00
1.1.1.4.51.1.3.00.00.00 Imp.S/ Serv.s de Qualq Nat-Div Ativa	27.252,95	23.186,99	29.623,46	25.949,95	25.149,32	25.824,33	156.987,00
1.1.1.4.51.1.5.00.00.00 Imp.S/ Serv.s de Qualq Nat-Mult	1.828,88	1.556,02	1.987,96	1.741,43	1.687,71	1.733,00	10.535,00
1.1.1.4.51.1.6.00.00.00 Imp.S/ Serv.s de Qualq Nat-Juros	1.828,88	1.556,02	1.987,96	1.741,43	1.687,71	1.733,00	10.535,00
1.1.1.4.51.1.7.00.00.00 Imp.S/ Serv.s de Qualq Nat-Div Ativa-Mult	1.828,88	1.556,02	1.987,96	1.741,43	1.687,71	1.733,00	10.535,00
1.1.1.4.51.1.8.00.00.00 Imp.S/ Serv.s de Qualq Nat-Div Ativa-Juros	1.828,88	1.556,02	1.987,96	1.741,43	1.687,71	1.733,00	10.535,00
1.1.2.0.00.0.0.00.00.00 Taxas	169.956,83	144.600,35	184.739,93	161.831,02	156.838,04	161.047,83	979.014,00
1.1.2.1.00.0.0.00.00.00 Taxas pelo Exercício do Poder de Polícia	129.273,51	109.986,72	140.517,91	123.092,80	119.295,02	122.497,04	744.663,00
1.1.2.1.01.0.0.00.00.00 Taxas pelo Exercício do Poder de Polícia	107.133,26	91.149,65	116.451,86	102.011,10	98.863,75	101.517,38	617.127,00
1.1.2.1.01.0.1.00.00.00 Taxas de Insp. Conrole e Fiscaliz.	96.707,87	82.279,69	105.119,67	92.084,16	89.243,10	91.638,51	557.073,00
1.1.2.1.01.0.1.25.01.00 Taxa de Fiscaliz. e Funcionamento -TFF	59.608,16	50.715,01	64.792,98	56.758,23	55.007,07	56.483,55	343.365,00
1.1.2.1.01.0.1.25.02.00 Taxa de Licença p/ Localização - TLL	1.829,05	1.556,17	1.988,14	1.741,60	1.687,87	1.733,17	10.536,00
1.1.2.1.01.0.1.29.00.00 Taxa de Licença para Execução de Obras - Alvará	4.687,20	3.987,90	5.094,90	4.463,10	4.325,40	4.441,50	27.000,00
1.1.2.1.01.0.1.31.00.00 Taxa de Utilização de Área de Domínio Público - Preço Público	26.925,36	22.908,27	29.267,37	25.638,03	24.847,02	25.513,95	155.100,00
1.1.2.1.01.0.1.32.00.00 Taxa de Aprovação do Projeto de Constr. Civil, Habite=se	1.829,05	1.556,17	1.988,14	1.741,60	1.687,87	1.733,17	10.536,00
1.1.2.1.01.0.1.99.00.00 Outras Taxas pelo Exercício do Poder de Polícia	1.829,05	1.556,17	1.988,14	1.741,60	1.687,87	1.733,17	10.536,00
1.1.2.1.01.0.3.00.00.00 Taxas de Insp., Controle e Fiscaliz. - Dívida Ativa	8.962,27	7.625,16	9.741,83	8.533,78	8.270,49	8.492,47	51.626,00
1.1.2.1.01.0.5.00.00.00 Taxas de Insp., Controle e Fiscaliz. - Multas	365,78	311,20	397,59	348,29	337,54	346,60	2.107,00
1.1.2.1.01.0.6.00.00.00 Taxas de Insp., Controle e Fiscaliz. - Juros	365,78	311,20	397,59	348,29	337,54	346,60	2.107,00
1.1.2.1.01.0.7.00.00.00 Taxas de Insp., Controle e Fiscaliz. - Dívida Ativa - Multas	365,78	311,20	397,59	348,29	337,54	346,60	2.107,00





PREFEITURA MUNICIPAL DE RIACHO DE SANTANA

PRAÇA MONSENHOR TOBIAS -

CNPJ: 14.105.191/0001-60 - CEP: - RIACHO DE SANTANA - BA

PROGRAMAÇÃO FINANCEIRA - ANEXO I

RECEITA - BIMESTRAL / 2024

(Código / Descrição)	1º BIMESTRE	2º BIMESTRE	3º BIMESTRE	4º BIMESTRE	5º BIMESTRE	6º BIMESTRE	TOTAL	
1.1.2.1.01.0.8.00.00.00	Taxas de Insp., Controle e Fiscaliz. - Dívida Ativa - Juros	365,78	311,20	397,59	348,29	337,54	346,60	2.107,00
1.1.2.1.04.0.0.00.00.00	Taxa de Controle e Fiscaliz.Ambiental	15.222,64	12.951,52	16.546,73	14.494,83	14.047,62	14.424,66	87.688,00
1.1.2.1.04.0.1.00.00.00	Taxa de Controle e Fiscaliz.Ambiental-Princ	14.632,40	12.449,34	15.905,15	13.932,81	13.502,94	13.865,36	84.288,00
1.1.2.1.04.0.3.00.00.00	Taxas de Controle e Fiscaliz. Ambiental - Dívida Ativa	138,88	118,16	150,96	132,24	128,16	131,60	800,00
1.1.2.1.04.0.5.00.00.00	Taxas de Controle e Fiscaliz. Ambiental -Multas Princ.	173,60	147,70	188,70	165,30	160,20	164,50	1.000,00
1.1.2.1.04.0.6.00.00.00	Taxas de Controle e Fiscaliz. Ambiental - Juros Princ.	138,88	118,16	150,96	132,24	128,16	131,60	800,00
1.1.2.1.04.0.7.00.00.00	Taxas de Controle e Fiscaliz. Ambiental - Multas Dívida Ativa	138,88	118,16	150,96	132,24	128,16	131,60	800,00
1.1.2.1.50.0.0.00.00.00	Taxa de Fiscaliz.de Vigil Sanit	6.917,61	5.885,55	7.519,32	6.586,87	6.383,65	6.555,00	39.848,00
1.1.2.1.50.0.1.00.00.00	Taxa de Fiscaliz.de Vigil Sanit-Principal	6.223,21	5.294,75	6.764,52	5.925,67	5.742,85	5.897,00	35.848,00
1.1.2.1.50.0.3.00.00.00	Taxa de Fiscaliz. de Vigilância Sanitária - Dívida Ativa	138,88	118,16	150,96	132,24	128,16	131,60	800,00
1.1.2.1.50.0.5.00.00.00	Taxa de Fiscaliz. de Vigilância Sanitária - Multa Princ.	138,88	118,16	150,96	132,24	128,16	131,60	800,00
1.1.2.1.50.0.6.00.00.00	Taxa de Fiscaliz. de Vigilância Sanitária - Juros Princ.	138,88	118,16	150,96	132,24	128,16	131,60	800,00
1.1.2.1.50.0.7.00.00.00	Taxa de Fiscaliz. de Vigilância Sanitária - Multas da Dívida Ativa	138,88	118,16	150,96	132,24	128,16	131,60	800,00
1.1.2.1.50.0.8.00.00.00	Taxa de Fiscaliz. de Vigilância Sanitária - Juros da Dívida Ativa	138,88	118,16	150,96	132,24	128,16	131,60	800,00
1.1.2.2.00.0.0.00.00.00	Taxas pela Prestação de Serviços	40.683,32	34.613,63	44.222,02	38.738,22	37.543,02	38.550,79	234.351,00
1.1.2.2.01.0.0.00.00.00	Taxas pela Prestação de Serviços	40.683,32	34.613,63	44.222,02	38.738,22	37.543,02	38.550,79	234.351,00
1.1.2.2.01.1.1.00.00.00	Taxas pela Prestação de Serviços	35.196,19	29.945,14	38.257,60	33.513,42	32.479,43	33.351,22	202.743,00
1.1.2.2.01.1.1.28.00.00	Taxa de Cemitério	1.562,40	1.329,30	1.698,30	1.487,70	1.441,80	1.480,50	9.000,00
1.1.2.2.01.1.1.90.00.00	Taxa de Limpeza Pública	1.829,05	1.556,17	1.988,14	1.741,60	1.687,87	1.733,17	10.536,00
1.1.2.2.01.1.1.99.00.00	Outras Taxas pela Prestação de Serv.s	31.804,74	27.059,67	34.571,16	30.284,12	29.349,76	30.137,55	183.207,00
1.1.2.2.01.1.3.00.00.00	Taxas pela Prestação de Serv.s - Dívida Ativa	1.829,05	1.556,17	1.988,14	1.741,60	1.687,87	1.733,17	10.536,00
1.1.2.2.01.1.5.00.00.00	Taxas pela Prestação de Serv.s - Multas	914,52	778,08	994,07	870,80	843,93	866,60	5.268,00
1.1.2.2.01.1.6.00.00.00	Taxas pela Prestação de Serv.s - Juros	914,52	778,08	994,07	870,80	843,93	866,60	5.268,00
1.1.2.2.01.1.7.00.00.00	Taxas pela Prestação de Serv.s - Dívida Ativa - Multas	914,52	778,08	994,07	870,80	843,93	866,60	5.268,00
1.1.2.2.01.1.8.00.00.00	Taxas pela Prestação de Serv.s - Dívida Ativa - Juros	914,52	778,08	994,07	870,80	843,93	866,60	5.268,00
1.2.0.0.00.0.0.00.00.00	Contribuições	9.145,25	7.780,84	9.940,72	8.708,00	8.439,34	8.665,85	52.680,00
1.2.4.0.00.0.0.00.00.00	Contribuição para o Custeio do Serviço de Iluminação Pública	9.145,25	7.780,84	9.940,72	8.708,00	8.439,34	8.665,85	52.680,00
1.2.4.1.50.0.0.00.00.00	Contribuição para o Custeio do Serviço de Iluminação Pública	9.145,25	7.780,84	9.940,72	8.708,00	8.439,34	8.665,85	52.680,00
1.2.4.1.50.0.1.00.00.00	Contrib. para o Custeio do Serv.de Ilumin.Pública-Princ-CIP	9.145,25	7.780,84	9.940,72	8.708,00	8.439,34	8.665,85	52.680,00
1.3.0.0.00.0.0.00.00.00	Receita Patrimonial	347.294,24	295.480,23	377.502,45	330.689,74	320.486,97	329.089,37	2.000.543,00
1.3.2.0.00.0.0.00.00.00	Valores Mobiliários	347.294,24	295.480,23	377.502,45	330.689,74	320.486,97	329.089,37	2.000.543,00
1.3.2.1.00.0.0.00.00.00	Juros e Correções Monetárias	347.294,24	295.480,23	377.502,45	330.689,74	320.486,97	329.089,37	2.000.543,00
1.3.2.1.01.0.0.00.00.00	Remun.Dep.Banc -Rec Vinc	347.294,24	295.480,23	377.502,45	330.689,74	320.486,97	329.089,37	2.000.543,00
1.3.2.1.01.0.1.00.00.00	Remuneração de Depósitos Bancários - Principal	347.294,24	295.480,23	377.502,45	330.689,74	320.486,97	329.089,37	2.000.543,00
1.3.2.1.01.0.1.00.50.00	Remun. Dep. Banc. -SAAE	173,60	147,70	188,70	165,30	160,20	164,50	1.000,00
1.3.2.1.01.0.1.52.00.00	Remun.Dep.Banc -Rec Vinc à Educ	297.017,27	252.704,22	322.852,30	282.816,57	274.090,82	281.447,82	1.710.929,00
1.3.2.1.01.0.1.52.01.00	Remun.Dep.Banc -Rec Vinc à Educ -FUNDEB	66.355,30	56.455,52	72.126,99	63.182,79	61.233,40	62.877,00	382.231,00
1.3.2.1.01.0.1.52.02.00	Remun.Dep.Banc-Rec.Vinc.à Educ-25% MDE	5.615,09	4.777,36	6.103,50	5.346,63	5.181,67	5.320,75	32.345,00
1.3.2.1.01.0.1.52.03.00	Remun.Dep.Banc -Rec Vinc à Educ -QSE.	28.644,00	24.370,50	31.135,50	27.274,50	26.433,00	27.142,50	165.000,00





PREFEITURA MUNICIPAL DE RIACHO DE SANTANA

PRAÇA MONSENHOR TOBIAS -

CNPJ: 14.105.191/0001-60 - CEP: - RIACHO DE SANTANA - BA

PROGRAMAÇÃO FINANCEIRA - ANEXO I

RECEITA - BIMESTRAL / 2024

(Código / Descrição)	1º BIMESTRE	2º BIMESTRE	3º BIMESTRE	4º BIMESTRE	5º BIMESTRE	6º BIMESTRE	TOTAL	
1.3.2.1.01.0.1.52.04.00	Remun.Dep.Banc -Rec Vinc à Educ -CONV	5.377,26	4.575,01	5.844,98	5.120,17	4.962,20	5.095,38	30.975,00
1.3.2.1.01.0.1.52.05.00	Remun.Dep.Banc-FNDE-PDDE	182,80	155,53	198,70	174,06	168,69	173,22	1.053,00
1.3.2.1.01.0.1.52.06.00	Remun.Dep.Banc-FNDE-PNAE	182,80	155,53	198,70	174,06	168,69	173,22	1.053,00
1.3.2.1.01.0.1.52.07.00	Remun.Dep.Banc-FNDE-PNATE	2.083,20	1.772,40	2.264,40	1.983,60	1.922,40	1.974,00	12.000,00
1.3.2.1.01.0.1.52.08.00	Remun.Dep.Banc-PRECATÓRIOS DO FUNDEF	166.581,70	141.728,78	181.071,24	158.617,25	153.723,43	157.849,60	959.572,00
1.3.2.1.01.0.1.52.09.00	Remun.Dep.Banc -Rec Vinc à Educ -Rec Estadual	3.958,08	3.367,56	4.302,36	3.768,84	3.652,56	3.750,60	22.800,00
1.3.2.1.01.0.1.52.99.00	Remun.Dep.Banc-Outros Vinc.ao FNDE	18.037,04	15.346,03	19.605,93	17.174,67	16.644,78	17.091,55	103.900,00
1.3.2.1.01.0.1.53.00.00	Remun.Dep.Banc -Rec Vinc à Saúde	10.845,66	9.227,56	11.789,03	10.327,11	10.008,49	10.277,15	62.475,00
1.3.2.1.01.0.1.53.01.00	Remun.Dep.Banc-Saúde-FMS -Aplic 15%	2.597,23	2.209,74	2.823,14	2.473,05	2.396,75	2.461,09	14.961,00
1.3.2.1.01.0.1.53.02.00	Remun.Dep.Banc-Transf SUS	5.487,15	4.668,50	5.964,43	5.224,80	5.063,60	5.199,52	31.608,00
1.3.2.1.01.0.1.53.03.00	Remun.Dep.Banc-Rec Vinc à Saúde -Conv. União	1.562,40	1.329,30	1.698,30	1.487,70	1.441,80	1.480,50	9.000,00
1.3.2.1.01.0.1.53.04.00	Remun.Dep.Banc-Rec Vinc à Saúde -Conv. Estado	182,80	155,53	198,70	174,06	168,69	173,22	1.053,00
1.3.2.1.01.0.1.53.05.00	Remun.Dep.Banc-COVID-19	182,80	155,53	198,70	174,06	168,69	173,22	1.053,00
1.3.2.1.01.0.1.53.06.00	Remun.Dep.Banc.-Piso de Enfermagem	833,28	708,96	905,76	793,44	768,96	789,60	4.800,00
1.3.2.1.01.0.1.54.00.00	Remun.Dep.Banc -Rec Vinc à Assistência Social	5.604,67	4.768,50	6.092,18	5.336,71	5.172,06	5.310,88	32.285,00
1.3.2.1.01.0.1.54.01.00	Remun.Dep.Banc-Transf FNAS-União	4.023,87	3.423,54	4.373,88	3.831,49	3.713,28	3.812,94	23.179,00
1.3.2.1.01.0.1.54.02.00	Remun.Dep.Banc-Transf FNAS-Estado	1.215,20	1.033,90	1.320,90	1.157,10	1.121,40	1.151,50	7.000,00
1.3.2.1.01.0.1.54.03.00	Remun.Dep.Banc-Assist Social-CONV	182,80	155,53	198,70	174,06	168,69	173,22	1.053,00
1.3.2.1.01.0.1.54.99.00	Remun.Dep.Banc-Outros Rec.Vinc.à Assist.Social	182,80	155,53	198,70	174,06	168,69	173,22	1.053,00
1.3.2.1.01.0.1.55.01.00	Remun.Dep.Banc-CONV Diversos	9.437,76	8.029,71	10.258,67	8.986,53	8.709,27	8.943,06	54.365,00
1.3.2.1.01.0.1.56.00.00	Remun.Dep.Banc -Rec Vinc Demais	16.037,68	13.644,98	17.432,67	15.270,90	14.799,75	15.197,02	92.383,00
1.3.2.1.01.0.1.56.10.00	Remun.Dep.Banc-FCBA	182,80	155,53	198,70	174,06	168,69	173,22	1.053,00
1.3.2.1.01.0.1.56.16.00	Remun.Dep.Banc-CIDE	182,80	155,53	198,70	174,06	168,69	173,22	1.053,00
1.3.2.1.01.0.1.56.17.00	Remun.Dep.Banc.CFEM	436,60	371,47	474,58	415,73	402,90	413,72	2.515,00
1.3.2.1.01.0.1.56.42.00	Remun.Dep.Banc-ROYALTIES	1.829,05	1.556,17	1.988,14	1.741,60	1.687,87	1.733,17	10.536,00
1.3.2.1.01.0.1.56.44.00	Remun.Dep.Banc-Rec.Vinc-CESSÃO ONEROSA	5.487,15	4.668,50	5.964,43	5.224,80	5.063,60	5.199,52	31.608,00
1.3.2.1.01.0.1.56.96.00	Remun.Dep.Banc-Lei Paulo Gustavo art. 5º	173,60	147,70	188,70	165,30	160,20	164,50	1.000,00
1.3.2.1.01.0.1.56.97.00	Remun.Dep.Banc-BANC LEI ALDIR BLANC	182,80	155,53	198,70	174,06	168,69	173,22	1.053,00
1.3.2.1.01.0.1.56.98.00	Remun.Dep.Banc-Lei Paulo Gustavo Art. 8º	173,60	147,70	188,70	165,30	160,20	164,50	1.000,00
1.3.2.1.01.0.1.56.99.00	Remun. de Dep. Banc.-Demais-Outrs. Rec. Vinc.	7.389,28	6.286,85	8.032,02	7.035,99	6.818,91	7.001,95	42.565,00
1.3.2.1.01.0.1.57.00.00	Remun.Dep.Banc-Rec.Não Vinculadas	8.177,60	6.957,56	8.888,90	7.786,62	7.546,38	7.748,94	47.106,00
1.6.0.0.00.0.0.00.00.00	Receita de Serviços	79.508,80	67.646,60	86.424,60	75.707,40	73.371,60	75.341,00	458.000,00
1.6.1.0.00.0.0.00.00.00	Serviços Administrativos e Comerciais Gerais	173,60	147,70	188,70	165,30	160,20	164,50	1.000,00
1.6.1.1.02.0.0.00.00.00	Serviços Administrativos e Comerciais Gerais	173,60	147,70	188,70	165,30	160,20	164,50	1.000,00
1.6.1.1.02.0.1.00.00.00	Inscrição em Concursos e Processos Seletivos - Principal	173,60	147,70	188,70	165,30	160,20	164,50	1.000,00
1.6.9.0.00.0.0.00.00.00	Outros Serviços	79.335,20	67.498,90	86.235,90	75.542,10	73.211,40	75.176,50	457.000,00
1.6.9.9.50.1.0.00.00.00	Serviços de Saneamento Básico Abastecimento	79.335,20	67.498,90	86.235,90	75.542,10	73.211,40	75.176,50	457.000,00
1.6.9.9.50.1.1.00.01.00	Serviço de Fornecimento de Água - SAAE	8.680,00	7.385,00	9.435,00	8.265,00	8.010,00	8.225,00	50.000,00
1.6.9.9.50.1.1.00.02.00	Serviço de Ligação de Água - SAAE	173,60	147,70	188,70	165,30	160,20	164,50	1.000,00





PREFEITURA MUNICIPAL DE RIACHO DE SANTANA

PRAÇA MONSENHOR TOBIAS -

CNPJ: 14.105.191/0001-60 - CEP: - RIACHO DE SANTANA - BA

PROGRAMAÇÃO FINANCEIRA - ANEXO I

RECEITA - BIMESTRAL / 2024

(Código / Descrição)	1º BIMESTRE	2º BIMESTRE	3º BIMESTRE	4º BIMESTRE	5º BIMESTRE	6º BIMESTRE	TOTAL	
1.6.9.9.50.1.1.00.03.00	Serviços de Religação de Água - SAAE	173,60	147,70	188,70	165,30	160,20	164,50	1.000,00
1.6.9.9.50.1.1.00.04.00	Serviços de Expedição e Alteração de Cadastro - SAAE	173,60	147,70	188,70	165,30	160,20	164,50	1.000,00
1.6.9.9.50.1.1.00.05.00	Serviço de Alteração de local do Padrão - SAAE	173,60	147,70	188,70	165,30	160,20	164,50	1.000,00
1.6.9.9.50.1.1.00.06.00	Demais Receitas de Serviços - Abastecimento de Água - SAAE	173,60	147,70	188,70	165,30	160,20	164,50	1.000,00
1.6.9.9.50.1.2.00.00.00	Serviços Sujeitos a Regulação - Abastecimento de Água - Multas e Ju	173,60	147,70	188,70	165,30	160,20	164,50	1.000,00
1.6.9.9.50.1.3.00.00.00	Serviços Sujeitos a Regulação - Abastecimento de Água - Dívida Ati	69.440,00	59.080,00	75.480,00	66.120,00	64.080,00	65.800,00	400.000,00
1.6.9.9.50.1.4.00.00.00	Serviços Sujeitos a Regulação - Abastecimento de Água - Multas e J	173,60	147,70	188,70	165,30	160,20	164,50	1.000,00
1.7.0.0.00.0.0.00.00.00	Transferências Correntes	24.771.729,95	21.075.947,67	26.926.413,89	23.587.367,30	22.859.626,39	23.473.211,80	142.694.297,00
1.7.1.0.00.0.0.00.00.00	Transferências da União e de suas Entidades	16.908.145,08	14.385.558,91	18.378.842,04	16.099.748,73	15.603.023,29	16.021.830,95	97.397.149,00
1.7.1.1.00.0.0.00.00.00	Transferências Decorrentes de Participação na Receita da União	9.905.827,81	8.427.942,19	10.767.452,23	9.432.219,66	9.141.207,45	9.386.570,66	57.061.220,00
1.7.1.1.51.0.0.00.00.00	Cot-Part Fun Part Munic-FPM	9.896.682,56	8.420.161,36	10.757.511,51	9.423.511,66	9.132.768,11	9.377.904,80	57.008.540,00
1.7.1.1.51.1.1.00.00.00	Cot-Part Fun Part Munic-FPM-Cota Mensal-Princ	9.320.531,93	7.929.968,69	10.131.246,40	8.874.907,41	8.601.089,94	8.831.955,63	53.689.700,00
1.7.1.1.51.2.0.00.00.00	Cota-Parte Fundo Part Munic-Cotas Extraordinárias	576.150,63	490.192,67	626.265,11	548.604,25	531.678,17	545.949,17	3.318.840,00
1.7.1.1.51.2.1.00.00.00	Cota-Parte Fundo Part Munic-Cotas Extraordinárias-Princ	576.150,63	490.192,67	626.265,11	548.604,25	531.678,17	545.949,17	3.318.840,00
1.7.1.1.52.0.0.00.00.00	Cot-Part do Imp.S/ a Prop.Territ.Rural	9.145,25	7.780,83	9.940,72	8.708,00	8.439,34	8.665,86	52.680,00
1.7.1.1.52.0.1.00.00.00	Cot-Part do Imp.S/ a Prop.Territ.Rural-Princ	9.145,25	7.780,83	9.940,72	8.708,00	8.439,34	8.665,86	52.680,00
1.7.1.2.00.0.0.00.00.00	Transferências das Compensações Financeiras pela Exploração de Recur	406.087,55	345.501,90	441.409,68	386.672,07	374.742,09	384.800,71	2.339.214,00
1.7.1.2.51.0.0.00.00.00	Cota-Parte da Comp.Financ.de Rec.Minerais-CFEM	17.360,00	14.770,00	18.870,00	16.530,00	16.020,00	16.450,00	100.000,00
1.7.1.2.51.0.1.00.00.00	Cota-Parte da Comp.Financ.de Rec.Minerais-CFEM-Princ	17.360,00	14.770,00	18.870,00	16.530,00	16.020,00	16.450,00	100.000,00
1.7.1.2.52.0.0.00.00.00	Cot-Part do Fun Especial do Petróleo-FEP	195.525,33	166.354,21	212.532,43	186.177,06	180.432,94	185.276,03	1.126.298,00
1.7.1.2.52.4.1.00.00.00	Cot-Part do Fun Especial do Petróleo-FEP-Princ	195.525,33	166.354,21	212.532,43	186.177,06	180.432,94	185.276,03	1.126.298,00
1.7.1.2.53.0.0.00.00.00	Cota Parte do Bônus de Assinatura de Contrato de Partilha de Produçã	193.202,22	164.377,69	210.007,25	183.965,01	178.289,15	183.074,68	1.112.916,00
1.7.1.2.53.0.1.00.00.00	Cota Parte do Bônus de Assinatura de Contrato de Partilha de Produ	193.202,22	164.377,69	210.007,25	183.965,01	178.289,15	183.074,68	1.112.916,00
1.7.1.3.00.0.0.00.00.00	Transferências de Recursos do Sistema Único de Saúde - SUS	2.257.905,31	1.921.040,40	2.454.301,45	2.149.952,45	2.083.619,99	2.139.547,40	13.006.367,00
1.7.1.3.50.0.0.00.00.00	Transferências de Recursos do Sistema Único de Saúde - SUS	2.257.905,31	1.921.040,40	2.454.301,45	2.149.952,45	2.083.619,99	2.139.547,40	13.006.367,00
1.7.1.3.50.1.1.00.00.00	Transf de Rec do SUS-Atenção Primária-Princ	1.481.530,17	1.260.495,43	1.610.395,99	1.410.696,64	1.367.172,43	1.403.869,34	8.534.160,00
1.7.1.3.50.2.1.00.00.00	Transf de Rec do SUS-Atenção Especializada-Princ	388.673,04	330.685,53	422.480,43	370.090,17	358.671,78	368.299,05	2.238.900,00
1.7.1.3.50.3.1.00.00.00	Transf de Rec do SUS-Vigil em Saúde-Princ	78.988,00	67.203,50	85.858,50	75.211,50	72.891,00	74.847,50	455.000,00
1.7.1.3.50.4.1.00.00.00	Transf de Rec do SUS-Assist.Farmacêutica-Princ	55.328,75	47.074,06	60.141,33	52.683,42	51.057,98	52.428,46	318.714,00
1.7.1.3.50.9.0.00.00.00	Transferências de Recursos do Sistema Único de Saúde - SUS-Outro	253.385,35	215.581,88	275.425,20	241.270,72	233.826,80	240.103,05	1.459.593,00
1.7.1.3.50.9.1.00.01.00	(COVID-19) Enfrentamento da Emergência de Saúde Pública c	32.768,74	27.879,85	35.619,01	31.202,03	30.239,35	31.051,02	188.760,00
1.7.1.3.50.9.1.00.02.00	Assist.Financ.da União a Compl.Pag.do Piso Sal.de Enfermag	142.699,20	121.409,40	156.111,40	135.876,60	131.684,40	135.219,00	822.000,00
1.7.1.3.50.9.1.00.99.00	Transf de Rec do SUS-Out Prog Financiados por Transf.Fun a	77.917,41	66.292,63	84.694,79	74.192,09	71.903,05	73.833,03	448.833,00
1.7.1.4.00.0.0.00.00.00	Transferências Diretas do FNDE	376.783,52	320.569,87	409.556,76	358.769,10	347.700,01	357.032,74	2.170.412,00
1.7.1.4.50.0.0.00.00.00	TRANSFs do Salário-Educ	142.482,89	121.225,37	154.876,28	135.670,64	131.484,79	135.014,03	820.754,00
1.7.1.4.50.1.1.00.00.00	TRANSFs do Salário-Educ-Princ	142.482,89	121.225,37	154.876,28	135.670,64	131.484,79	135.014,03	820.754,00
1.7.1.4.51.0.0.00.00.00	TRANSFs do FNDE Ref.ao Prog.Dinh.Direto na Escola-PDDE	3.109,35	2.645,45	3.379,81	2.960,69	2.869,34	2.946,36	17.911,00
1.7.1.4.51.0.1.00.00.00	TRANSFs do FNDE Ref.ao Prog.Dinh.Direto na Escola-PDDE-Princ	3.109,35	2.645,45	3.379,81	2.960,69	2.869,34	2.946,36	17.911,00
1.7.1.4.52.0.0.00.00.00	TRANSFs do FNDE Ref.ao Prog.Nac.de Aliment.Escolar-PNAE	123.277,87	104.885,61	134.000,78	117.383,83	113.762,19	116.815,72	710.126,00





PREFEITURA MUNICIPAL DE RIACHO DE SANTANA

PRAÇA MONSENHOR TOBIAS -

CNPJ: 14.105.191/0001-60 - CEP: - RIACHO DE SANTANA - BA

PROGRAMAÇÃO FINANCEIRA - ANEXO I

RECEITA - BIMESTRAL / 2024

(Código / Descrição)	1º BIMESTRE	2º BIMESTRE	3º BIMESTRE	4º BIMESTRE	5º BIMESTRE	6º BIMESTRE	TOTAL	
1.7.1.4.52.0.1.00.00.00	TRANSFs do FNDE Ref.ao Prog.Nac.de Aliment.Escolar-PNAE-Prin	123.277,87	104.885,61	134.000,78	117.383,83	113.762,19	116.815,72	710.126,00
1.7.1.4.53.0.0.00.00.00	Transf Diret.FNDE Ref.Prog.Nac.de Apoio Transp.Escolar-PNATE	88.708,91	75.474,11	96.424,95	84.467,64	81.861,56	84.058,83	510.996,00
1.7.1.4.53.0.1.00.00.00	Transf Diret.FNDE Ref.Prog.Nac.de Apoio Transp.Escolar-PNATE-P	88.708,91	75.474,11	96.424,95	84.467,64	81.861,56	84.058,83	510.996,00
1.7.1.4.54.0.0.00.00.00	Transf Prog Nac de Incl de Jovens-Projovem	365,60	311,06	397,40	348,12	337,38	346,44	2.106,00
1.7.1.4.54.1.1.00.00.00	Transf Prog Nac de Incl de Jovens-Projovem Urbano-Princ	182,80	155,53	198,70	174,06	168,69	173,22	1.053,00
1.7.1.4.54.2.1.00.00.00	Transf Prog Nac de Incl de Jovens-Projovem Campo-Princ	182,80	155,53	198,70	174,06	168,69	173,22	1.053,00
1.7.1.4.55.0.0.00.00.00	Transf Prog Brasil Alfabetização-PBA	182,80	155,53	198,70	174,06	168,69	173,22	1.053,00
1.7.1.4.55.0.1.00.00.00	Transf Prog Brasil Alfabetização-PBA-Princ	182,80	155,53	198,70	174,06	168,69	173,22	1.053,00
1.7.1.4.56.0.0.00.00.00	Transf Prog Ap Sist.Ens p/Atend.Educ Jov e Adult-PEJA	182,80	155,53	198,70	174,06	168,69	173,22	1.053,00
1.7.1.4.56.0.1.00.00.00	Transf Prog Ap Sist.Ens p/Atend.Educ Jov e Adult-PEJA-Princ	182,80	155,53	198,70	174,06	168,69	173,22	1.053,00
1.7.1.4.57.0.0.00.00.00	Transf Prog Nac de Saúde do Escolar-PNSE	182,80	155,53	198,70	174,06	168,69	173,22	1.053,00
1.7.1.4.57.0.1.00.00.00	Transf Prog Nac de Saúde do Escolar-PNSE-Princ	182,80	155,53	198,70	174,06	168,69	173,22	1.053,00
1.7.1.4.58.0.0.00.00.00	Transf Prog Ap Aquis Equip p Rede Públ Ens Fund	9.145,25	7.780,84	9.940,72	8.708,00	8.439,34	8.665,85	52.680,00
1.7.1.4.58.0.1.00.00.00	Transf Prog Ap Aquis Equip p Rede Públ Ens Fund-Princ	9.145,25	7.780,84	9.940,72	8.708,00	8.439,34	8.665,85	52.680,00
1.7.1.4.59.0.0.00.00.00	Transf Prog Ap Reestrut Rede Fis Públ Educ Básica-REESTFÍSICA	9.145,25	7.780,84	9.940,72	8.708,00	8.439,34	8.665,85	52.680,00
1.7.1.4.59.0.1.00.00.00	Transf Prog Ap Reestrut Rede Fis Públ Educ Básica-REESTFÍSICA-	9.145,25	7.780,84	9.940,72	8.708,00	8.439,34	8.665,85	52.680,00
1.7.1.5.00.0.0.00.00.00	Transf.Rec.Compl.União ao FUNDEB	3.003.462,27	2.555.365,09	3.264.708,14	2.859.863,58	2.771.628,21	2.846.022,71	17.301.050,00
1.7.1.5.50.0.0.00.00.00	Transf.Rec.Compl.União ao FUNDEB-VAAT	1.080.399,60	919.210,96	1.174.374,46	1.028.744,56	997.004,70	1.023.765,72	6.223.500,00
1.7.1.5.50.0.1.00.00.00	Transf.Rec.Compl.União ao FUNDEB-VAAT-Princ	1.080.399,60	919.210,96	1.174.374,46	1.028.744,56	997.004,70	1.023.765,72	6.223.500,00
1.7.1.5.51.0.0.00.00.00	Transf.Rec.Compl.União ao FUNDEB-VAAF	1.840.755,44	1.566.126,61	2.000.867,24	1.752.746,98	1.698.669,49	1.744.264,24	10.603.430,00
1.7.1.5.51.0.1.00.00.00	Transf.Rec.Compl.União ao FUNDEB-VAAF-Princ	1.840.755,44	1.566.126,61	2.000.867,24	1.752.746,98	1.698.669,49	1.744.264,24	10.603.430,00
1.7.1.5.52.0.0.00.00.00	Transf.Rec.Compl.União ao FUNDEB-VAAR	82.307,23	70.027,52	89.466,44	78.372,04	75.954,02	77.992,75	474.120,00
1.7.1.5.52.0.1.00.00.00	Transf.Rec.Compl.União ao FUNDEB-VAAR-Princ	82.307,23	70.027,52	89.466,44	78.372,04	75.954,02	77.992,75	474.120,00
1.7.1.6.00.0.0.00.00.00	Transferências de Recursos do Fundo Nacional de Assistência Social - FN	288.439,36	245.406,06	313.528,25	274.648,77	266.175,02	273.319,54	1.661.517,00
1.7.1.6.50.0.0.00.00.00	Transferências de Recursos do Fundo Nacional de Assistência Social -	288.439,36	245.406,06	313.528,25	274.648,77	266.175,02	273.319,54	1.661.517,00
1.7.1.6.50.0.1.01.01.00	COMP. PROG.PRIM. INF. NO SUAS	59.261,14	50.419,76	64.415,76	56.427,80	54.686,83	56.154,71	341.366,00
1.7.1.6.50.0.1.01.99.00	Demais/Outras Rec Prog do FNAS	57.615,06	49.019,27	62.626,51	54.860,43	53.167,82	54.594,91	331.884,00
1.7.1.6.50.0.1.04.01.00	COMP. Serv. de Convivência e Fortalecimento de Vínculos	50.691,20	43.128,40	55.100,40	48.267,60	46.778,40	48.034,00	292.000,00
1.7.1.6.50.0.1.04.02.00	COMP. Piso Básico Variável III - Equipe Volante	17.186,40	14.622,30	18.681,30	16.364,70	15.859,80	16.285,50	99.000,00
1.7.1.6.50.0.1.04.03.00	COMPON.-Piso Básico Fixo	29.251,60	24.887,45	31.795,95	27.853,05	26.993,70	27.718,25	168.500,00
1.7.1.6.50.0.1.05.01.00	COMPON.-Índice de Gestão Descentralizada do SUAS	18.290,50	15.561,67	19.881,43	17.416,01	16.878,67	17.331,72	105.360,00
1.7.1.6.50.0.1.06.01.00	Índice de Gestão Descentralizada-IGDBF	34.148,34	29.053,62	37.118,61	32.515,67	31.512,46	32.358,30	196.707,00
1.7.1.6.50.0.1.07.01.00	Piso Fixo de Média Compl-PAEFI	13.141,52	11.180,89	14.284,59	12.513,21	12.127,14	12.452,65	75.700,00
1.7.1.6.50.0.1.07.02.00	Piso Alta Complexidade I - Criança e Adolescente	8.853,60	7.532,70	9.623,70	8.430,30	8.170,20	8.389,50	51.000,00
1.7.1.7.00.0.0.00.00.00	Transferências de Convênios da União e de Suas Entidades	151.904,34	129.241,20	165.117,22	144.641,63	140.179,01	143.941,60	875.025,00
1.7.1.7.01.0.0.00.00.00	Outras TRANSFs de Conv.da União	23.530,61	20.020,00	25.577,34	22.405,59	21.714,31	22.297,15	135.545,00
1.7.1.7.01.0.1.00.00.00	Outras TRANSFs de Conv.da União-Princ	23.530,61	20.020,00	25.577,34	22.405,59	21.714,31	22.297,15	135.545,00
1.7.1.7.50.0.0.00.00.00	TRANSFs de Conv.da União p/ o Sist.Único de Saúde-SUS	73.161,98	62.246,69	79.525,73	69.664,03	67.514,69	69.326,88	421.440,00
1.7.1.7.50.0.1.00.00.00	TRANSFs de Conv.da União p/ o Sist.Único de Saúde-SUS-Princ	73.161,98	62.246,69	79.525,73	69.664,03	67.514,69	69.326,88	421.440,00





PREFEITURA MUNICIPAL DE RIACHO DE SANTANA

PRAÇA MONSENHOR TOBIAS -

CNPJ: 14.105.191/0001-60 - CEP: - RIACHO DE SANTANA - BA

PROGRAMAÇÃO FINANCEIRA - ANEXO I

RECEITA - BIMESTRAL / 2024

(Código / Descrição)	1º BIMESTRE	2º BIMESTRE	3º BIMESTRE	4º BIMESTRE	5º BIMESTRE	6º BIMESTRE	TOTAL	
1.7.1.7.51.0.0.00.00.00	TRANSFs de Conv.da União Dest.Prog.de Educ	18.290,50	15.561,67	19.881,43	17.416,01	16.878,67	17.331,72	105.360,00
1.7.1.7.51.0.1.00.00.00	TRANSFs de Conv.da União Dest.Prog.de Educ-Princ	18.290,50	15.561,67	19.881,43	17.416,01	16.878,67	17.331,72	105.360,00
1.7.1.7.52.0.0.00.00.00	TRANSFs de Conv.da União Dest.Prog.de Assist.Social	9.145,25	7.780,84	9.940,72	8.708,00	8.439,34	8.665,85	52.680,00
1.7.1.7.52.0.1.00.00.00	TRANSFs de Conv.da União Dest.Prog.de Assist.ocial-Princ	9.145,25	7.780,84	9.940,72	8.708,00	8.439,34	8.665,85	52.680,00
1.7.1.7.53.0.0.00.00.00	Transf. de Conv. da União Dest. Prog.de Combate à Fome	27.776,00	23.632,00	30.192,00	26.448,00	25.632,00	26.320,00	160.000,00
1.7.1.7.53.0.1.00.00.00	Transf. de Conv. da União Dest. Prog.de Combate à Fome	27.776,00	23.632,00	30.192,00	26.448,00	25.632,00	26.320,00	160.000,00
1.7.1.9.00.0.0.00.00.00	Outras Transferências de Recursos da União e de suas Entidades	517.734,92	440.492,20	562.768,31	492.981,47	477.771,51	490.595,59	2.982.344,00
1.7.1.9.57.0.0.00.00.00	Transferência Especial da União	432.374,24	367.866,79	469.982,82	411.701,97	398.999,73	409.709,45	2.490.635,00
1.7.1.9.57.0.1.01.00.00	Transferência Especial da União-Emendas Parlam-Individuais	328.214,24	279.246,79	356.762,82	312.521,97	302.879,73	311.009,45	1.890.635,00
1.7.1.9.57.0.1.02.00.00	Outras Tranf. União-Transf Advindas de Emendas Parlam-Bancac	104.160,00	88.620,00	113.220,00	99.180,00	96.120,00	98.700,00	600.000,00
1.7.1.9.58.0.0.00.00.00	Transferência Obrigatória Decorrente da Lei Complementar nº 176/2021	11.047,38	9.399,18	12.008,30	10.519,20	10.194,65	10.468,29	63.637,00
1.7.1.9.58.0.1.00.00.00	Transferência Obrigatória Decorrente da Lei Complementar nº 176/2	11.047,38	9.399,18	12.008,30	10.519,20	10.194,65	10.468,29	63.637,00
1.7.1.9.60.0.0.00.00.00	Transf.da Política Nacional Aldir Blanc de Fomento à Cultura-Lei 14.396	15.624,00	13.293,00	16.983,00	14.877,00	14.418,00	14.805,00	90.000,00
1.7.1.9.60.0.1.00.00.00	Transf.da Política Nacional Aldir Blanc de Fomento à Cultura-Lei 14.396	15.624,00	13.293,00	16.983,00	14.877,00	14.418,00	14.805,00	90.000,00
1.7.1.9.99.0.0.00.00.00	Demais TRANSFs da União	58.689,30	49.933,23	63.794,19	55.883,30	54.159,13	55.612,85	338.072,00
1.7.1.9.99.0.1.00.00.00	Demais TRANSFs da União-Principal	58.689,30	49.933,23	63.794,19	55.883,30	54.159,13	55.612,85	338.072,00
1.7.1.9.99.0.1.02.00.00	Transf.da Política Nacional Paulo Gustavo - Lei 195/2022 Art. 5º	41.664,00	35.448,00	45.288,00	39.672,00	38.448,00	39.480,00	240.000,00
1.7.1.9.99.0.1.03.00.00	Transf.da Política Nacional Paulo Gustavo - Lei 195/2022 Art. 8º	16.839,20	14.326,90	18.303,90	16.034,10	15.539,40	15.956,50	97.000,00
1.7.1.9.99.0.1.99.00.00	Demais TRANSFs da União	186,10	158,33	202,29	177,20	171,73	176,35	1.072,00
1.7.2.0.00.0.0.00.00.00	Transferências dos Estados e do Distrito Federal e de suas Entidades	3.206.897,85	2.728.449,40	3.485.838,90	3.053.572,69	2.959.360,81	3.038.794,35	18.472.914,00
1.7.2.1.00.0.0.00.00.00	Participação na Receita dos Estados e Distrito Federal	2.172.138,92	1.848.069,81	2.361.075,01	2.068.286,67	2.004.473,82	2.058.276,77	12.512.321,00
1.7.2.1.50.0.0.00.00.00	Cot-Part do ICMS	1.752.814,37	1.491.305,78	1.905.276,93	1.669.010,46	1.617.516,49	1.660.932,97	10.096.857,00
1.7.2.1.50.1.1.00.00.00	Cot-Part do ICMS-Princ	1.752.814,37	1.491.305,78	1.905.276,93	1.669.010,46	1.617.516,49	1.660.932,97	10.096.857,00
1.7.2.1.51.0.0.00.00.00	Cot-Part do IPVA	393.169,28	334.510,96	427.367,77	374.371,44	362.820,96	372.559,59	2.264.800,00
1.7.2.1.51.0.1.00.00.00	Cot-Part do IPVA-Princ	393.169,28	334.510,96	427.367,77	374.371,44	362.820,96	372.559,59	2.264.800,00
1.7.2.1.52.0.0.00.00.00	Cot-Part do IPI-Munic	11.522,87	9.803,73	12.525,16	10.971,96	10.633,43	10.918,85	66.376,00
1.7.2.1.52.0.1.00.00.00	Cot-Part do IPI-Munic-Princ	11.522,87	9.803,73	12.525,16	10.971,96	10.633,43	10.918,85	66.376,00
1.7.2.1.53.0.0.00.00.00	Cot-Part da Contrib.de Intervenção no Domínio Econômico	14.632,40	12.449,34	15.905,15	13.932,81	13.502,94	13.865,36	84.288,00
1.7.2.1.53.0.1.00.00.00	Cot-Part da Contrib.de Intervenção no Domínio Econômico-Princ	14.632,40	12.449,34	15.905,15	13.932,81	13.502,94	13.865,36	84.288,00
1.7.2.2.00.0.0.00.00.00	Transferências das Compensações Financeiras pela Exploração de Recur	27.776,00	23.632,00	30.192,00	26.448,00	25.632,00	26.320,00	160.000,00
1.7.2.2.50.0.0.00.00.00	Cota-parte da Compensação Financeira de Recursos Hidricos	27.776,00	23.632,00	30.192,00	26.448,00	25.632,00	26.320,00	160.000,00
1.7.2.2.50.0.1.00.00.00	Cota-parte da Compensação Financeira de Recursos Hidricos	27.776,00	23.632,00	30.192,00	26.448,00	25.632,00	26.320,00	160.000,00
1.7.2.3.00.0.0.00.00.00	Transferências de Recursos do Sistema Único de Saúde - SUS	139.977,15	119.093,46	152.152,58	133.284,70	129.172,46	132.639,65	806.320,00
1.7.2.3.50.0.0.00.00.00	Transferências de Recursos do Sistema Único de Saúde - SUS	139.977,15	119.093,46	152.152,58	133.284,70	129.172,46	132.639,65	806.320,00
1.7.2.3.50.0.1.01.00.00	Incentivo Estadual-PSF	76.874,94	65.405,70	83.561,64	73.199,47	70.941,05	72.845,20	442.828,00
1.7.2.3.50.0.1.02.00.00	SAMU-Serv.de Atend.Móvel de Urgência-Est.	26.521,22	22.564,42	28.828,08	25.253,21	24.474,07	25.131,00	152.772,00
1.7.2.3.50.0.1.99.00.00	Outras TRANSFs do Fun Estadual de Saúde	36.580,99	31.123,34	39.762,86	34.832,02	33.757,34	34.663,45	210.720,00
1.7.2.4.00.0.0.00.00.00	Transferências de Convênios dos Estados e DF e de Suas Entidades	758.980,77	645.745,73	824.998,10	722.693,09	700.395,84	719.195,47	4.372.009,00
1.7.2.4.01.0.0.00.00.00	Outras TRANSFs de Conv.dos Est.	693.134,98	589.723,71	753.424,94	659.995,46	639.632,62	656.801,29	3.992.713,00





PREFEITURA MUNICIPAL DE RIACHO DE SANTANA

PRAÇA MONSENHOR TOBIAS -

CNPJ: 14.105.191/0001-60 - CEP: - RIACHO DE SANTANA - BA

PROGRAMAÇÃO FINANCEIRA - ANEXO I

RECEITA - BIMESTRAL / 2024

(Código / Descrição)	1º BIMESTRE	2º BIMESTRE	3º BIMESTRE	4º BIMESTRE	5º BIMESTRE	6º BIMESTRE	TOTAL	
1.7.2.4.01.0.1.00.00.00	Outras TRANSFs de Conv.dos Est.-Princ	693.134,98	589.723,71	753.424,94	659.995,46	639.632,62	656.801,29	3.992.713,00
1.7.2.4.50.0.0.00.00.00	TRANSFs de Conv.dos Est.p/ o Sist.Único de Saúde-SUS	21.948,60	18.674,01	23.857,72	20.899,21	20.254,41	20.798,05	126.432,00
1.7.2.4.50.0.1.00.00.00	TRANSFs de Conv.dos Est.p/ o Sist.Único de Saúde-SUS-Princ	21.948,60	18.674,01	23.857,72	20.899,21	20.254,41	20.798,05	126.432,00
1.7.2.4.51.0.0.00.00.00	TRANSFs de Conv.dos Est.Dest.Prog.de Educ	43.897,19	37.348,01	47.715,44	41.798,42	40.508,81	41.596,13	252.864,00
1.7.2.4.51.0.1.00.00.00	TRANSFs de Conv.dos Est.Dest.Prog.de Educ-Princ	43.897,19	37.348,01	47.715,44	41.798,42	40.508,81	41.596,13	252.864,00
1.7.2.9.00.0.0.00.00.00	Outras Transf. dos Estados e Distrito Federal	108.025,01	91.908,40	117.421,21	102.860,23	99.686,69	102.362,46	622.264,00
1.7.2.9.51.0.0.00.00.00	TRANSFs dos Estados destinadas a Assist. Social	65.991,77	56.146,25	71.731,85	62.836,64	60.897,95	62.532,54	380.137,00
1.7.2.9.51.0.1.34.01.00	Piso Básico Fixo-PAIF/CRAS	28.716,04	24.431,80	31.213,81	27.343,10	26.499,48	27.210,77	165.415,00
1.7.2.9.51.0.1.34.02.00	Piso Básico Variável-SCFV	6.950,25	5.913,32	7.554,79	6.617,95	6.413,77	6.585,92	40.036,00
1.7.2.9.51.0.1.34.03.00	Piso Fixo de Média Complexidade - PAEFI/CREAS	21.180,24	18.020,29	23.022,53	20.167,59	19.545,36	20.069,99	122.006,00
1.7.2.9.51.0.1.34.04.00	Piso de Alta Complexidade I	4.572,62	3.890,42	4.970,36	4.354,00	4.219,67	4.332,93	26.340,00
1.7.2.9.51.0.1.34.99.00	Outras TRANSFs do FEAS	4.572,62	3.890,42	4.970,36	4.354,00	4.219,67	4.332,93	26.340,00
1.7.2.9.53.0.0.00.00.00	Cota-parte da Transf.da Compensação Financ. Perdas Com Arrec. ICM	40.101,60	34.118,70	43.589,70	38.184,30	37.006,20	37.999,50	231.000,00
1.7.2.9.53.0.1.00.00.00	Cota-parte da Transf.da Compensação Financ. Perdas Com Arrec. II	40.101,60	34.118,70	43.589,70	38.184,30	37.006,20	37.999,50	231.000,00
1.7.2.9.99.0.0.00.00.00	Outras Transf. dos Estados e Distrito Federal	1.931,64	1.643,45	2.099,66	1.839,29	1.782,54	1.830,42	11.127,00
1.7.2.9.99.0.1.99.01.00	FCBA-Fun de Cultura do Est.da Bahia	914,52	778,08	994,07	870,80	843,93	866,60	5.268,00
1.7.2.9.99.0.1.99.99.00	Demais/Outras TRANSFs dos Est.	1.017,12	865,37	1.105,59	968,49	938,61	963,82	5.859,00
1.7.5.1.00.0.0.00.00.00	Transf.Rec.do FMDE.Básica Valoriz.Profis.da Educ-FUNDEB	4.656.687,02	3.961.939,36	5.061.732,95	4.434.045,88	4.297.242,29	4.412.586,50	26.824.234,00
1.7.5.1.50.0.0.00.00.00	Transf.Rec.do FMDE.Básica Valoriz.Profis.da Educ-FUNDEB	4.656.687,02	3.961.939,36	5.061.732,95	4.434.045,88	4.297.242,29	4.412.586,50	26.824.234,00
1.7.5.1.50.0.1.00.00.00	Transf.Rec.do FMDE.Básica Valoriz.Profis.da Educ-FUNDEB-Princ	4.656.687,02	3.961.939,36	5.061.732,95	4.434.045,88	4.297.242,29	4.412.586,50	26.824.234,00
1.9.0.0.00.0.0.00.00.00	Outras Receitas Correntes	5.751,17	4.893,20	6.251,41	5.476,20	5.307,25	5.449,77	33.129,00
1.9.1.0.00.0.0.00.00.00	Multas Administrativas, Contratuais e Judiciais	1.921,57	1.634,90	2.088,71	1.829,70	1.773,25	1.820,87	11.069,00
1.9.1.1.00.0.0.00.00.00	Multas Administrativas, Contratuais e Judiciais	1.921,57	1.634,90	2.088,71	1.829,70	1.773,25	1.820,87	11.069,00
1.9.1.1.07.0.0.00.00.00	Mult Aplicadas pelos Tribunais de Contas	1.921,57	1.634,90	2.088,71	1.829,70	1.773,25	1.820,87	11.069,00
1.9.1.1.07.0.1.00.00.00	Mult Aplicadas pelos Tribunais de Contas-Princ	1.007,57	857,25	1.095,21	959,40	929,80	954,77	5.804,00
1.9.1.1.07.0.3.00.00.00	Mult Aplic.Trib de Contas-Div Ativa	182,80	155,53	198,70	174,06	168,69	173,22	1.053,00
1.9.1.1.07.0.5.00.00.00	Mult Aplic.Trib de Contas-Juros	182,80	155,53	198,70	174,06	168,69	173,22	1.053,00
1.9.1.1.07.0.6.00.00.00	Mult Aplic.Trib de Contas-Mult	182,80	155,53	198,70	174,06	168,69	173,22	1.053,00
1.9.1.1.07.0.7.00.00.00	Mult Aplic.Trib de Contas-Div Ativa-Juros	182,80	155,53	198,70	174,06	168,69	173,22	1.053,00
1.9.1.1.07.0.8.00.00.00	Mult Aplic.Trib de Contas-Div Ativa-Mult	182,80	155,53	198,70	174,06	168,69	173,22	1.053,00
1.9.2.0.00.0.0.00.00.00	Indenizações, Restituições e Ressarcimentos	2.915,60	2.480,65	3.169,20	2.776,20	2.690,55	2.762,80	16.795,00
1.9.2.1.00.0.0.00.00.00	Indenizações	914,00	777,65	993,50	870,30	843,45	866,10	5.265,00
1.9.2.1.99.0.0.00.00.00	Indenizações Outras	914,00	777,65	993,50	870,30	843,45	866,10	5.265,00
1.9.2.1.99.0.1.00.00.00	Indenizações Outras-Principal	914,00	777,65	993,50	870,30	843,45	866,10	5.265,00
1.9.2.1.99.0.1.01.00.00	Outras Indenizações-PM	182,80	155,53	198,70	174,06	168,69	173,22	1.053,00
1.9.2.1.99.0.1.02.00.00	Outras Indenizações-FMS	182,80	155,53	198,70	174,06	168,69	173,22	1.053,00
1.9.2.1.99.0.1.03.00.00	Outras Indenizações-FMAS	182,80	155,53	198,70	174,06	168,69	173,22	1.053,00
1.9.2.1.99.0.1.04.00.00	Outras Indenizações-FNS	182,80	155,53	198,70	174,06	168,69	173,22	1.053,00
1.9.2.1.99.0.1.06.00.00	Outras Indenizações-FEAS	182,80	155,53	198,70	174,06	168,69	173,22	1.053,00





PREFEITURA MUNICIPAL DE RIACHO DE SANTANA

PRAÇA MONSENHOR TOBIAS -

CNPJ: 14.105.191/0001-60 - CEP: - RIACHO DE SANTANA - BA

PROGRAMAÇÃO FINANCEIRA - ANEXO I

RECEITA - BIMESTRAL / 2024

(Código / Descrição)	1º BIMESTRE	2º BIMESTRE	3º BIMESTRE	4º BIMESTRE	5º BIMESTRE	6º BIMESTRE	TOTAL	
1.9.2.2.00.0.0.00.00.00	Restituições	2.001,60	1.703,00	2.175,70	1.905,90	1.847,10	1.896,70	11.530,00
1.9.2.2.99.0.0.00.00.00	Outras Restituições	2.001,60	1.703,00	2.175,70	1.905,90	1.847,10	1.896,70	11.530,00
1.9.2.2.99.0.1.00.00.00	Outras Restituições-Principal	1.087,60	925,35	1.182,20	1.035,60	1.003,65	1.030,60	6.265,00
1.9.2.2.99.0.1.00.50.00	Outras Restituições - SAAE	173,60	147,70	188,70	165,30	160,20	164,50	1.000,00
1.9.2.2.99.0.1.01.00.00	Outras Restituições-PM	182,80	155,53	198,70	174,06	168,69	173,22	1.053,00
1.9.2.2.99.0.1.02.00.00	Outras Restituições-FMS	182,80	155,53	198,70	174,06	168,69	173,22	1.053,00
1.9.2.2.99.0.1.03.00.00	Outras Restituições-FMAS	182,80	155,53	198,70	174,06	168,69	173,22	1.053,00
1.9.2.2.99.0.1.04.00.00	Outras Restituições-FNS	182,80	155,53	198,70	174,06	168,69	173,22	1.053,00
1.9.2.2.99.0.1.06.00.00	Outras Restituições-FEAS	182,80	155,53	198,70	174,06	168,69	173,22	1.053,00
1.9.2.2.99.0.3.00.00.00	Outras Restituições-Div Ativa	182,80	155,53	198,70	174,06	168,69	173,22	1.053,00
1.9.2.2.99.0.5.00.00.00	Outras Restituições-Juros	182,80	155,53	198,70	174,06	168,69	173,22	1.053,00
1.9.2.2.99.0.6.00.00.00	Outras Restituições-Mult	182,80	155,53	198,70	174,06	168,69	173,22	1.053,00
1.9.2.2.99.0.7.00.00.00	Outras Restituições-Div Ativa-Juros	182,80	155,53	198,70	174,06	168,69	173,22	1.053,00
1.9.2.2.99.0.8.00.00.00	Outras Restituições-Div Ativa-Mult	182,80	155,53	198,70	174,06	168,69	173,22	1.053,00
1.9.9.0.00.0.0.00.00.00	Demais Receitas Correntes	914,00	777,65	993,50	870,30	843,45	866,10	5.265,00
1.9.9.0.00.0.0.00.00.00	Demais Receitas Correntes	914,00	777,65	993,50	870,30	843,45	866,10	5.265,00
1.9.9.9.99.1.0.00.00.00	Demais Receitas Correntes-Principal	914,00	777,65	993,50	870,30	843,45	866,10	5.265,00
1.9.9.9.99.1.1.01.00.00	Outras Rec.-PM	182,80	155,53	198,70	174,06	168,69	173,22	1.053,00
1.9.9.9.99.1.1.02.00.00	Outras Rec.-FMS	182,80	155,53	198,70	174,06	168,69	173,22	1.053,00
1.9.9.9.99.1.1.03.00.00	Outras Rec.-FMAS	182,80	155,53	198,70	174,06	168,69	173,22	1.053,00
1.9.9.9.99.1.1.04.00.00	Outs. Rec. FNS	182,80	155,53	198,70	174,06	168,69	173,22	1.053,00
1.9.9.9.99.1.1.06.00.00	Outras Rec.-FEAS	182,80	155,53	198,70	174,06	168,69	173,22	1.053,00
2.0.0.0.00.0.0.00.00.00	Receitas de Capital	781.480,03	664.888,23	849.454,37	744.116,64	721.158,39	740.515,34	4.501.613,00
2.1.0.0.00.0.0.00.00.00	Operações de Crédito	5.208,00	4.431,00	5.661,00	4.959,00	4.806,00	4.935,00	30.000,00
2.1.1.0.00.0.0.00.00.00	Operações de Crédito - Mercado Interno	5.208,00	4.431,00	5.661,00	4.959,00	4.806,00	4.935,00	30.000,00
2.1.1.2.00.0.0.00.00.00	Operações de Crédito - Mercado Interno	5.208,00	4.431,00	5.661,00	4.959,00	4.806,00	4.935,00	30.000,00
2.1.1.2.50.0.1.00.00.00	Oper.Créd Int p/ Prog.de Educ-Princ	1.736,00	1.477,00	1.887,00	1.653,00	1.602,00	1.645,00	10.000,00
2.1.1.2.51.0.1.00.00.00	Oper.Créd Int p/ Prog.de Saúde-Princ	1.736,00	1.477,00	1.887,00	1.653,00	1.602,00	1.645,00	10.000,00
2.1.1.2.54.0.0.00.00.00	Op. Crédito Int. p/Prog. Modernização da Administr. Publica	1.736,00	1.477,00	1.887,00	1.653,00	1.602,00	1.645,00	10.000,00
2.1.1.2.54.0.1.00.00.00	Op. Crédito p/Prog. Modernização da Administr. Pública	1.736,00	1.477,00	1.887,00	1.653,00	1.602,00	1.645,00	10.000,00
2.2.0.0.00.0.0.00.00.00	Alienação de Bens	20.021,81	17.034,68	21.763,34	19.064,55	18.476,34	18.972,28	115.333,00
2.2.1.0.00.0.0.00.00.00	Alienação de Bens Móveis	14.768,67	12.565,28	16.053,28	14.062,57	13.628,69	13.994,51	85.073,00
2.2.1.3.00.0.0.00.00.00	Alienação de Bens Móveis e Semoventes	14.768,67	12.565,28	16.053,28	14.062,57	13.628,69	13.994,51	85.073,00
2.2.1.3.01.0.0.00.00.00	Alienação de Bens Móveis e Semoventes	14.768,67	12.565,28	16.053,28	14.062,57	13.628,69	13.994,51	85.073,00
2.2.1.3.01.0.1.00.50.00	Alienação de bens Móveis e Semoventes -Princ. SAAE	868,00	738,50	943,50	826,50	801,00	822,50	5.000,00
2.2.1.3.01.0.1.99.00.00	Alienação de bens Móveis e Semoventes-Princ-Demais	13.900,67	11.826,78	15.109,78	13.236,07	12.827,69	13.172,01	80.073,00
2.2.2.0.00.0.0.00.00.00	Alienação de Bens Imóveis	5.253,14	4.469,40	5.710,06	5.001,98	4.847,65	4.977,77	30.260,00
2.2.2.1.00.0.0.00.00.00	Alienação de Bens Imóv	5.253,14	4.469,40	5.710,06	5.001,98	4.847,65	4.977,77	30.260,00
2.2.2.1.01.0.0.00.00.00	Alienação de Bens Imóv	5.253,14	4.469,40	5.710,06	5.001,98	4.847,65	4.977,77	30.260,00





PREFEITURA MUNICIPAL DE RIACHO DE SANTANA

PRAÇA MONSENHOR TOBIAS -

CNPJ: 14.105.191/0001-60 - CEP: - RIACHO DE SANTANA - BA

PROGRAMAÇÃO FINANCEIRA - ANEXO I

RECEITA - BIMESTRAL / 2024

(Código / Descrição)	1º BIMESTRE	2º BIMESTRE	3º BIMESTRE	4º BIMESTRE	5º BIMESTRE	6º BIMESTRE	TOTAL	
2.2.2.1.01.0.1.00.00.00	Alienação de Bens Imóv-Princ	5.253,14	4.469,40	5.710,06	5.001,98	4.847,65	4.977,77	30.260,00
2.2.2.1.01.0.1.05.00.00	Alienação de Bens Imóv-SAAE-Princ	868,00	738,50	943,50	826,50	801,00	822,50	5.000,00
2.2.2.1.01.0.1.99.00.00	Alienação de Bens Imóv-Demais-Princ	4.385,14	3.730,90	4.766,56	4.175,48	4.046,65	4.155,27	25.260,00
2.4.0.0.00.0.0.00.00.00	Transferências de Capital	756.250,22	643.422,55	822.030,03	720.093,09	697.876,05	716.608,06	4.356.280,00
2.4.1.0.00.0.0.00.00.00	Transferências da União e de suas Entidades	499.322,22	424.826,55	542.754,03	475.449,09	460.780,05	473.148,06	2.876.280,00
2.4.1.1.00.0.0.00.00.00	Transf. de Recursos do Sistema Único de Saúde - SUS	219.235,97	186.527,37	238.305,45	208.754,07	202.313,37	207.743,77	1.262.880,00
2.4.1.1.51.0.0.00.00.00	Transf de Rec do SUS-Bloco Estrut da Rede Serv.Públ.de Saúde	219.235,97	186.527,37	238.305,45	208.754,07	202.313,37	207.743,77	1.262.880,00
2.4.1.1.51.1.0.00.00.00	Transf. Rec. SUS Bloco Estrut. da Rede Serv. Públ. de Saúde- Atençã	72.912,00	62.034,00	79.254,00	69.426,00	67.284,00	69.090,00	420.000,00
2.4.1.1.51.1.1.00.00.00	Transf de Rec do SUS-Bloco Estrut da Rede Serv.Públ.de Saúde-Atr	72.912,00	62.034,00	79.254,00	69.426,00	67.284,00	69.090,00	420.000,00
2.4.1.1.51.2.0.00.00.00	Transf. Rec. SUS Bloco Estrut. da Rede Serv. Públ. de Saúde- Atençã	64.016,74	54.465,85	69.585,01	60.956,03	59.075,35	60.661,02	368.760,00
2.4.1.1.51.2.1.00.00.00	Transf de Rec do SUS-Bloco Estrut da Rede Serv.Públ.de Saúde-Atç	64.016,74	54.465,85	69.585,01	60.956,03	59.075,35	60.661,02	368.760,00
2.4.1.1.51.3.0.00.00.00	Transf. Rec. SUS Bloco Estrut. da Rede Serv. Públ. de Saúde- Assistê	18.290,50	15.561,67	19.881,43	17.416,01	16.878,67	17.331,72	105.360,00
2.4.1.1.51.3.1.00.00.00	Transf de Rec do SUS-Bloco Estrut da Rede Serv.Públ.de Saúde-As	18.290,50	15.561,67	19.881,43	17.416,01	16.878,67	17.331,72	105.360,00
2.4.1.1.51.4.0.00.00.00	Transf. Rec. SUS Bloco Estrut. da Rede Serv. Públ. de Saúde- Vigilân	27.435,74	23.342,51	29.822,15	26.124,01	25.318,01	25.997,58	158.040,00
2.4.1.1.51.4.1.00.00.00	Transf de Rec do SUS-Bloco Estrut da Rede Serv.Públ.de Saúde-Viç	27.435,74	23.342,51	29.822,15	26.124,01	25.318,01	25.997,58	158.040,00
2.4.1.1.51.9.1.00.00.00	Transf de Rec do SUS-Bloco Estrut da Rede Serv.Públ.de Saúde-Ou	36.580,99	31.123,34	39.762,86	34.832,02	33.757,34	34.663,45	210.720,00
2.4.1.2.00.0.0.00.00.00	Transf. de Recursos do Fundo Nacional do Desenvolv. da Educação	45.261,00	38.508,34	49.197,86	43.097,02	41.767,34	42.888,44	260.720,00
2.4.1.2.50.0.0.00.00.00	Transf Prog Apoio Transp Escolar p/Educ Bás	45.261,00	38.508,34	49.197,86	43.097,02	41.767,34	42.888,44	260.720,00
2.4.1.2.50.1.1.00.00.00	Transf Prog Apoio Transp Escolar p/Educ Bás-CAMINHO DA ESCOI	18.290,50	15.561,67	19.881,43	17.416,01	16.878,67	17.331,72	105.360,00
2.4.1.2.50.2.1.00.00.00	Transf Prog Nac. Reestrut.Aquis de Equip-PROINFÂNCIA-Princ	18.290,50	15.561,67	19.881,43	17.416,01	16.878,67	17.331,72	105.360,00
2.4.1.2.50.9.1.00.00.00	Outras Transf destinadas a Prog de Educação-Princ	8.680,00	7.385,00	9.435,00	8.265,00	8.010,00	8.225,00	50.000,00
2.4.1.4.00.0.0.00.00.00	Transf. de Convênios da União e de suas Entidades	225.680,00	192.010,00	245.310,00	214.890,00	208.260,00	213.850,00	1.300.000,00
2.4.1.4.01.0.0.00.00.00	Outras TRANSFs de Conv.da União	173.600,00	147.700,00	188.700,00	165.300,00	160.200,00	164.500,00	1.000.000,00
2.4.1.4.01.0.1.00.00.00	Outras TRANSFs de Conv.da União-Princ	173.600,00	147.700,00	188.700,00	165.300,00	160.200,00	164.500,00	1.000.000,00
2.4.1.4.50.0.0.00.00.00	TRANSF de Conv.da União p/ o Sist.Único de Saúde-SUS	26.040,00	22.155,00	28.305,00	24.795,00	24.030,00	24.675,00	150.000,00
2.4.1.4.50.0.1.00.00.00	TRANSF de Conv.da União p/ o Sist.Único de Saúde-SUS-Princ	26.040,00	22.155,00	28.305,00	24.795,00	24.030,00	24.675,00	150.000,00
2.4.1.4.51.0.0.00.00.00	TRANSF de Conv.da União Educação	26.040,00	22.155,00	28.305,00	24.795,00	24.030,00	24.675,00	150.000,00
2.4.1.4.51.0.1.00.00.00	TRANSF de Conv.da União Dest.Prog.de Educ-Princ	26.040,00	22.155,00	28.305,00	24.795,00	24.030,00	24.675,00	150.000,00
2.4.1.9.99.0.0.00.00.00	TRANSF de Conv.da União -Outros	9.145,25	7.780,84	9.940,72	8.708,00	8.439,34	8.665,85	52.680,00
2.4.1.9.99.0.1.00.00.00	Outras TRANSFs da União-Princ	9.145,25	7.780,84	9.940,72	8.708,00	8.439,34	8.665,85	52.680,00
2.4.2.0.00.0.0.00.00.00	Transferências dos Estados e do Distrito Federal e de suas Entidades	256.928,00	218.596,00	279.276,00	244.644,00	237.096,00	243.460,00	1.480.000,00
2.4.2.2.00.0.0.00.00.00	Transferências de Convênios dos Estados e DF e de Suas Entidades	256.928,00	218.596,00	279.276,00	244.644,00	237.096,00	243.460,00	1.480.000,00
2.4.2.2.50.0.0.00.00.00	Transf. de Conv. dos Est. p/o Sistema Único de Saúde-SUS	26.040,00	22.155,00	28.305,00	24.795,00	24.030,00	24.675,00	150.000,00
2.4.2.2.50.0.1.00.00.00	TRANSFs de Conv.dos Est.p/ o Sist.Único de Saúde-SUS-Princ	26.040,00	22.155,00	28.305,00	24.795,00	24.030,00	24.675,00	150.000,00
2.4.2.2.51.0.0.00.00.00	Transf. de Conv. dos Est. Destinados Prog. de Educação	26.040,00	22.155,00	28.305,00	24.795,00	24.030,00	24.675,00	150.000,00
2.4.2.2.51.0.1.00.00.00	TRANSFs de Conv.dos Est.Dest.Prog.de Educ-Princ	26.040,00	22.155,00	28.305,00	24.795,00	24.030,00	24.675,00	150.000,00
2.4.2.2.99.0.0.00.00.00	Outs. Transf. de Convênios dos Estados	204.848,00	174.286,00	222.666,00	195.054,00	189.036,00	194.110,00	1.180.000,00
2.4.2.2.99.0.1.00.00.00	Outras TRANSFs de Conv.dos Est.-Princ	204.848,00	174.286,00	222.666,00	195.054,00	189.036,00	194.110,00	1.180.000,00
7.0.0.0.00.0.0.00.00.00	Receitas Intra-Orçamentária	22.568,00	19.201,00	24.531,00	21.489,00	20.826,00	21.385,00	130.000,00





PREFEITURA MUNICIPAL DE RIACHO DE SANTANA

PRAÇA MONSENHOR TOBIAS -

CNPJ: 14.105.191/0001-60 - CEP: - RIACHO DE SANTANA - BA

PROGRAMAÇÃO FINANCEIRA - ANEXO I

RECEITA - BIMESTRAL / 2024

(Código / Descrição)	1º BIMESTRE	2º BIMESTRE	3º BIMESTRE	4º BIMESTRE	5º BIMESTRE	6º BIMESTRE	TOTAL	
7.6.0.0.00.0.0.00.00.00	Receitas de Serviços - Intra-Orçamentária	5.208,00	4.431,00	5.661,00	4.959,00	4.806,00	4.935,00	30.000,00
7.6.9.9.50.1.0.00.00.00	Serviços de Saneamento Básico-Abastecimento de Água	5.208,00	4.431,00	5.661,00	4.959,00	4.806,00	4.935,00	30.000,00
7.6.9.9.50.1.1.00.01.00	Serviço de Fornecimento de Água -SAAE- Princ.	868,00	738,50	943,50	826,50	801,00	822,50	5.000,00
7.6.9.9.50.1.1.00.02.00	Serviço de Ligação de Água -SAAE	868,00	738,50	943,50	826,50	801,00	822,50	5.000,00
7.6.9.9.50.1.1.00.03.00	Serviço de Religação de Água -SAAE	868,00	738,50	943,50	826,50	801,00	822,50	5.000,00
7.6.9.9.50.1.1.00.04.00	Serviço de Expedição e Alteração de Cadastro -SAAE	868,00	738,50	943,50	826,50	801,00	822,50	5.000,00
7.6.9.9.50.1.1.00.05.00	Serviço de Alteração de local do Padrão -SAAE	868,00	738,50	943,50	826,50	801,00	822,50	5.000,00
7.6.9.9.50.1.1.00.06.00	Demais Receitas de Serviços - Abastecimento de Água -SAAE	868,00	738,50	943,50	826,50	801,00	822,50	5.000,00
7.7.0.0.00.0.0.00.00.00	Transf.Rec.Correntes_Intra	17.360,00	14.770,00	18.870,00	16.530,00	16.020,00	16.450,00	100.000,00
7.7.3.8.99.1.1.00.00.00	Transf. dos Municípios - Rec.Correntes - Intra SAAE	17.360,00	14.770,00	18.870,00	16.530,00	16.020,00	16.450,00	100.000,00
7.7.3.8.99.1.1.01.00.00	Transf. dos Municípios - Rec.Correntes - Intra - SAAE	17.360,00	14.770,00	18.870,00	16.530,00	16.020,00	16.450,00	100.000,00
9.0.0.0.00.0.0.00.00.00	Deduções	-2.297.436,98	-1.954.674,21	-2.497.271,65	-2.187.594,08	-2.120.100,26	-2.177.006,82	-13.234.084,00
9.7.0.0.00.0.0.00.00.00	Deduções	-2.297.436,98	-1.954.674,21	-2.497.271,65	-2.187.594,08	-2.120.100,26	-2.177.006,82	-13.234.084,00
9.7.1.0.00.0.0.00.00.00	Dedução do FUNDEB-União	-1.865.935,43	-1.587.549,91	-2.028.237,42	-1.776.723,08	-1.721.905,86	-1.768.124,30	-10.748.476,00
9.7.1.1.51.0.1.00.00.00	Dedução da Rec.p/ Formação FUNDEB-FPM	-1.864.106,38	-1.585.993,74	-2.026.249,28	-1.774.981,48	-1.720.217,99	-1.766.391,13	-10.737.940,00
9.7.1.1.52.0.1.00.00.00	Dedução da Rec p/Formação FUNDEB- ITR	-1.829,05	-1.556,17	-1.988,14	-1.741,60	-1.687,87	-1.733,17	-10.536,00
9.7.2.0.00.0.0.00.00.00	Dedução do FUNDEB-Estado	-431.501,55	-367.124,30	-469.034,23	-410.871,00	-398.194,40	-408.882,52	-2.485.608,00
9.7.2.1.50.0.1.00.00.00	Dedução da Rec p/Formação FUNDEB- ICMS	-350.562,98	-298.261,24	-381.055,50	-333.802,19	-323.503,39	-332.186,70	-2.019.372,00
9.7.2.1.51.0.1.00.00.00	Dedução da Rec p/Formação FUNDEB- IPVA	-78.633,86	-66.902,19	-85.473,55	-74.874,29	-72.564,19	-74.511,92	-452.960,00
9.7.2.1.52.0.1.00.00.00	Dedução da Rec p/Formação FUNDEB- IPI EXPORT.	-2.304,71	-1.960,87	-2.505,18	-2.194,52	-2.126,82	-2.183,90	-13.276,00
TOTAL GERAL DA RECEITA		24.864.311,34	21.154.716,56	27.027.048,14	23.675.522,25	22.945.061,50	23.560.940,21	143.227.600,00

RIACHO DE SANTANA - BA, 4 de janeiro de 2024

TITO EUGÊNIO CARDOSO DE CASTRO
Prefeito
CPF: 131.585.545-34

Vera Pereira Dourado
Tesoureira
CPF: 737.452.005-00

RICARDO NEVES DE OLIVEIRA
Contador(a)
CPF: 886.068.565-68





PREFEITURA MUNICIPAL DE RIACHO DE SANTANA

PRAÇA MONSENHOR TOBIAS -

CNPJ: 14.105.191/0001-60 - CEP: - RIACHO DE SANTANA - BA

PROGRAMAÇÃO FINANCEIRA - ANEXO I

DESPESA - BIMESTRAL / 2024

(Código / Descrição)	1º BIMESTRE	2º BIMESTRE	3º BIMESTRE	4º BIMESTRE	5º BIMESTRE	6º BIMESTRE	TOTAL
ÓRGÃO: 1 - PREFEITURA MUNICIPAL DE RIACHO DE SANTANA							
SECRETARIA: 2 - PREFEITURA MUNICIPAL DE RIACHO DE SANTANA							
0201000 GABINETE DO PREFEITO	468.052,32	398.221,98	508.764,26	445.674,27	431.923,85	443.517,32	2.696.154,00
0202000 SECRETARIA MUNICIPAL DE ADMINISTRAÇÃO	1.037.161,22	882.423,47	1.127.375,13	987.573,46	957.103,82	982.793,90	5.974.431,00
0203000 SECRETARIA MUNICIPAL DE FINANÇAS	838.045,63	713.014,70	910.940,18	797.977,75	773.357,74	794.116,00	4.827.452,00
0204000 SECRETARIA MUNICIPAL DE PLANEJAMENTO	59.698,45	50.791,82	64.891,11	56.844,18	55.090,36	56.569,08	343.885,00
0205000 SECRETARIA MUNICIPAL DE EDUCAÇÃO	9.955.938,97	8.470.577,15	10.821.922,26	9.479.935,06	9.187.450,55	9.434.055,01	57.349.879,00
0206000 SEC.MUNICIPAL DE INFRAESTRUTURA E SERVIÇOS URBANOS	3.058.792,95	2.602.440,91	3.324.851,63	2.912.548,85	2.822.687,93	2.898.453,23	17.619.775,50
0209000 SECRETARIA MUNICIPAL DE CULTURA, ESPORTE E LAZER	804.417,21	684.403,33	874.386,62	765.957,11	742.325,06	762.250,17	4.633.739,50
0210000 SECRET.MUNIC.DE AGRICULTURA E ABASTECIMENTO	970.333,89	825.566,38	1.054.735,07	923.941,20	895.434,85	919.469,61	5.589.481,00
0211000 SECRETARIA MUNICIPAL DE MEIO AMBIENTE	268.933,64	228.810,49	292.325,93	256.075,67	248.174,93	254.836,34	1.549.157,00
TOTAL DA SECRETARIA	17.461.374,28	14.856.250,23	18.980.192,19	16.626.527,55	16.113.549,09	16.546.060,66	100.583.954,00
SECRETARIA: 6 - FUNDO MUNICIPAL DE CULTURA							
0212000 FUNDO MUNICIPAL DE CULTURA	74.657,20	63.518,83	81.151,00	71.087,76	68.894,49	70.743,72	430.053,00
TOTAL DA SECRETARIA	74.657,20	63.518,83	81.151,00	71.087,76	68.894,49	70.743,72	430.053,00
TOTAL DO ÓRGÃO	17.536.031,48	14.919.769,06	19.061.343,19	16.697.615,31	16.182.443,58	16.616.804,38	101.014.007,00
ÓRGÃO: 2 - FUNDO MUNICIPAL DE SAUDE DE RIACHO DE SANTANA							
SECRETARIA: 3 - FUNDO MUNICIPAL DE SAUDE							
0207000 SECRETARIA MUNICIPAL DE SAÚDE	5.442.638,68	4.630.632,16	5.916.048,06	5.182.420,60	5.022.527,26	5.157.339,24	31.351.606,00
TOTAL DA SECRETARIA	5.442.638,68	4.630.632,16	5.916.048,06	5.182.420,60	5.022.527,26	5.157.339,24	31.351.606,00
TOTAL DO ÓRGÃO	5.442.638,68	4.630.632,16	5.916.048,06	5.182.420,60	5.022.527,26	5.157.339,24	31.351.606,00
ÓRGÃO: 3 - FUNDO MUNIC. ASS. SOCIAL RIACHO DE SANTANA							
SECRETARIA: 4 - FUNDO MUNIC. ASS. SOCIAL							
0208000 SECRETARIA MUNICIPAL DE ASSISTÊNCIA SOCIAL	948.220,30	806.751,96	1.030.698,14	902.885,08	875.028,34	898.515,18	5.462.099,00
TOTAL DA SECRETARIA	948.220,30	806.751,96	1.030.698,14	902.885,08	875.028,34	898.515,18	5.462.099,00
TOTAL DO ÓRGÃO	948.220,30	806.751,96	1.030.698,14	902.885,08	875.028,34	898.515,18	5.462.099,00
ÓRGÃO: 4 - CÂMARA MUNICIPAL DE RIACHO DE SANTANA							
SECRETARIA: 1 - CÂMARA MUNICIPAL							
0101000 CÂMARA MUNICIPAL	833.260,55	708.943,46	905.738,87	793.421,48	768.942,06	789.581,58	4.799.888,00
TOTAL DA SECRETARIA	833.260,55	708.943,46	905.738,87	793.421,48	768.942,06	789.581,58	4.799.888,00
TOTAL DO ÓRGÃO	833.260,55	708.943,46	905.738,87	793.421,48	768.942,06	789.581,58	4.799.888,00
ÓRGÃO: 5 - SAAE DE RIACHO DE SANTANA							
SECRETARIA: 5 - SAAE							
0102000 SAAE - SERVIÇO AUTONOMO DE ÁGUA E ESGOTO	104.160,00	88.620,00	113.220,00	99.180,00	96.120,00	98.700,00	600.000,00
TOTAL DA SECRETARIA	104.160,00	88.620,00	113.220,00	99.180,00	96.120,00	98.700,00	600.000,00
TOTAL DO ÓRGÃO	104.160,00	88.620,00	113.220,00	99.180,00	96.120,00	98.700,00	600.000,00





PREFEITURA MUNICIPAL DE RIACHO DE SANTANA

PRAÇA MONSENHOR TOBIAS -

CNPJ: 14.105.191/0001-60 - CEP: - RIACHO DE SANTANA - BA

PROGRAMAÇÃO FINANCEIRA - ANEXO I

DESPESA - BIMESTRAL / 2024

(Código / Descrição)	1º BIMESTRE	2º BIMESTRE	3º BIMESTRE	4º BIMESTRE	5º BIMESTRE	6º BIMESTRE	TOTAL
TOTAL GERAL DA DESPESA	24.864.311,01	21.154.716,64	27.027.048,26	23.675.522,47	22.945.061,24	23.560.940,38	143.227.600,00

RIACHO DE SANTANA - BA, 4 de janeiro de 2024

TITO EUGÊNIO CARDOSO DE CASTRO
Prefeito
CPF: 131.585.545-34

Vera Pereira Dourado
Tesoureira
CPF: 737.452.005-00

RICARDO NEVES DE OLIVEIRA
Contador(a)
CPF: 886.068.565-68





PREFEITURA MUNICIPAL DE RIACHO DE SANTANA

PRAÇA MONSENHOR TOBIAS -

CNPJ: 14.105.191/0001-60 - CEP: - RIACHO DE SANTANA - BA

Demonstrativo do Desdob. da Receita em Metas Bimestrais de Arrecadação (LRF.ART.13)

RECEITA - BIMESTRAL / 2024

(Código / Descrição)	1º BIMESTRE	2º BIMESTRE	3º BIMESTRE	4º BIMESTRE	5º BIMESTRE	6º BIMESTRE	TOTAL
1.0.0.0.00.0.0.00.00.00 Receitas Correntes	26.357.700,29	22.425.301,54	28.650.334,42	25.097.510,69	24.323.177,37	24.976.046,69	151.830.071,00
1.1.0.0.00.0.0.00.00.00 Impostos, Taxas e Contribuições de Melhoria	1.144.270,88	973.553,00	1.243.801,35	1.089.562,05	1.055.945,82	1.084.288,90	6.591.422,00
1.1.1.0.00.0.0.00.00.00 Impostos	974.314,05	828.952,65	1.059.061,42	927.731,03	899.107,78	923.241,07	5.612.408,00
1.1.1.2.50.0.0.00.00.00 Imp.S/a Prop.Pred Territ.Urb-IPTU	92.047,75	78.314,80	100.054,20	87.646,86	84.942,68	87.222,71	530.229,00
1.1.1.2.50.0.1.00.00.00 Imp.S/a Prop.Pred Territ.Urb-IPTU-Princ	45.726,24	38.904,18	49.703,58	43.540,02	42.196,68	43.329,30	263.400,00
1.1.1.2.50.0.3.00.00.00 Imp.S/a Prop.Pred Territ.Urb-IPTU-Div Ativa	42.525,23	36.180,74	46.224,14	40.492,04	39.242,76	40.296,09	244.961,00
1.1.1.2.50.0.5.00.00.00 Imp.S/a Prop.Pred Territ.Urb-IPTU-Mult	914,35	777,93	993,88	870,64	843,77	866,43	5.267,00
1.1.1.2.50.0.6.00.00.00 Imp.S/a Prop.Pred Territ.Urb-IPTU-Juros	914,35	777,93	993,88	870,64	843,77	866,43	5.267,00
1.1.1.2.50.0.7.00.00.00 Imp.S/a Prop.Pred Territ.Urb-IPTU-Div Ativa-Mult	914,35	777,93	993,88	870,64	843,77	866,43	5.267,00
1.1.1.2.50.0.8.00.00.00 Imp.S/a Prop.Pred Territ.Urb-IPTU-Div Ativa-Juros	1.053,23	896,09	1.144,84	1.002,88	971,93	998,03	6.067,00
1.1.1.2.53.0.0.00.00.00 ITBI	45.159,09	38.421,64	49.087,10	42.999,98	41.673,30	42.791,89	260.133,00
1.1.1.2.53.0.1.00.00.00 ITBI-Princ	45.159,09	38.421,64	49.087,10	42.999,98	41.673,30	42.791,89	260.133,00
1.1.1.3.00.0.0.00.00.00 Impostos sobre a Renda e Proventos de Qualquer Natureza	405.387,25	344.906,09	440.648,47	386.005,26	374.095,85	384.137,08	2.335.180,00
1.1.1.3.03.0.0.00.00.00 Impostos sobre a Renda e Proventos de Qualquer Natureza	405.387,25	344.906,09	440.648,47	386.005,26	374.095,85	384.137,08	2.335.180,00
1.1.1.3.03.1.1.00.00.00 Imp. S/ a Renda - Retido na Fonte - Trabalho - Principal	396.242,00	337.125,25	430.707,76	377.297,25	365.656,51	375.471,23	2.282.500,00
1.1.1.3.03.4.1.00.00.00 Imp. S/ a Renda - Retido na Fonte - Outros Rendimentos - Principal	9.145,25	7.780,84	9.940,71	8.708,01	8.439,34	8.665,85	52.680,00
1.1.1.4.00.0.0.00.00.00 Impostos sobre a Produção e Circulação de Mercadorias e Serviços	431.719,96	367.310,12	469.271,65	411.078,93	398.395,95	409.089,39	2.486.866,00
1.1.1.4.51.0.0.00.00.00 Imp S/ Serv Qualquer Nat	431.719,96	367.310,12	469.271,65	411.078,93	398.395,95	409.089,39	2.486.866,00
1.1.1.4.51.1.1.01.00.00 Imp S/ Serv Qualquer Nat-Princ-ISS	339.516,29	288.862,65	369.047,95	323.283,66	313.309,39	321.719,06	1.955.739,00
1.1.1.4.51.1.1.02.00.00 Imp S/ Serv Qualquer Nat-Princ-ISS Simples Nac.	57.635,20	49.036,40	62.648,40	54.879,60	53.186,40	54.614,00	332.000,00
1.1.1.4.51.1.3.00.00.00 Imp.S/ Serv.s de Qualq Nat-Div Ativa	27.252,95	23.186,99	29.623,46	25.949,95	25.149,32	25.824,33	156.987,00
1.1.1.4.51.1.5.00.00.00 Imp.S/ Serv.s de Qualq Nat-Mult	1.828,88	1.556,02	1.987,96	1.741,43	1.687,71	1.733,00	10.535,00
1.1.1.4.51.1.6.00.00.00 Imp.S/ Serv.s de Qualq Nat-Juros	1.828,88	1.556,02	1.987,96	1.741,43	1.687,71	1.733,00	10.535,00
1.1.1.4.51.1.7.00.00.00 Imp.S/ Serv.s de Qualq Nat-Div Ativa-Mult	1.828,88	1.556,02	1.987,96	1.741,43	1.687,71	1.733,00	10.535,00
1.1.1.4.51.1.8.00.00.00 Imp.S/ Serv.s de Qualq Nat-Div Ativa-Juros	1.828,88	1.556,02	1.987,96	1.741,43	1.687,71	1.733,00	10.535,00
1.1.2.0.00.0.0.00.00.00 Taxas	169.956,83	144.600,35	184.739,93	161.831,02	156.838,04	161.047,83	979.014,00
1.1.2.1.00.0.0.00.00.00 Taxas pelo Exercício do Poder de Polícia	129.273,51	109.986,72	140.517,91	123.092,80	119.295,02	122.497,04	744.663,00
1.1.2.1.01.0.0.00.00.00 Taxas pelo Exercício do Poder de Polícia	107.133,26	91.149,65	116.451,86	102.011,10	98.863,75	101.517,38	617.127,00
1.1.2.1.01.0.1.00.00.00 Taxas de Insp. Controle e Fiscaliz.	96.707,87	82.279,69	105.119,67	92.084,16	89.243,10	91.638,51	557.073,00
1.1.2.1.01.0.1.25.01.00 Taxa de Fiscaliz. e Funcionamento -TFF	59.608,16	50.715,01	64.792,98	56.758,23	55.007,07	56.483,55	343.365,00
1.1.2.1.01.0.1.25.02.00 Taxa de Licença p/ Localização - TLL	1.829,05	1.556,17	1.988,14	1.741,60	1.687,87	1.733,17	10.536,00
1.1.2.1.01.0.1.29.00.00 Taxa de Licença para Execução de Obras - Alvará	4.687,20	3.987,90	5.094,90	4.463,10	4.325,40	4.441,50	27.000,00
1.1.2.1.01.0.1.31.00.00 Taxa de Utilização de Área de Domínio Público - Preço Público	26.925,36	22.908,27	29.267,37	25.638,03	24.847,02	25.513,95	155.100,00
1.1.2.1.01.0.1.32.00.00 Taxa de Aprovação do Projeto de Constr. Civil, Habite=se	1.829,05	1.556,17	1.988,14	1.741,60	1.687,87	1.733,17	10.536,00
1.1.2.1.01.0.1.99.00.00 Outras Taxas pelo Exercício do Poder de Polícia	1.829,05	1.556,17	1.988,14	1.741,60	1.687,87	1.733,17	10.536,00
1.1.2.1.01.0.3.00.00.00 Taxas de Insp., Controle e Fiscaliz. - Dívida Ativa	8.962,27	7.625,16	9.741,83	8.533,78	8.270,49	8.492,47	51.626,00
1.1.2.1.01.0.5.00.00.00 Taxas de Insp., Controle e Fiscaliz. - Multas	365,78	311,20	397,59	348,29	337,54	346,60	2.107,00
1.1.2.1.01.0.6.00.00.00 Taxas de Insp., Controle e Fiscaliz. - Juros	365,78	311,20	397,59	348,29	337,54	346,60	2.107,00
1.1.2.1.01.0.7.00.00.00 Taxas de Insp., Controle e Fiscaliz. - Dívida Ativa - Multas	365,78	311,20	397,59	348,29	337,54	346,60	2.107,00





PREFEITURA MUNICIPAL DE RIACHO DE SANTANA

PRAÇA MONSENHOR TOBIAS -

CNPJ: 14.105.191/0001-60 - CEP: - RIACHO DE SANTANA - BA

Demonstrativo do Desdob. da Receita em Metas Bimestrais de Arrecadação (LRF-ART.13)

RECEITA - BIMESTRAL / 2024

(Código / Descrição)	1º BIMESTRE	2º BIMESTRE	3º BIMESTRE	4º BIMESTRE	5º BIMESTRE	6º BIMESTRE	TOTAL	
1.1.2.1.01.0.8.00.00.00	Taxas de Insp., Controle e Fiscaliz. - Dívida Ativa - Juros	365,78	311,20	397,59	348,29	337,54	346,60	2.107,00
1.1.2.1.04.0.0.00.00.00	Taxa de Controle e Fiscaliz.Ambiental	15.222,64	12.951,52	16.546,73	14.494,83	14.047,62	14.424,66	87.688,00
1.1.2.1.04.0.1.00.00.00	Taxa de Controle e Fiscaliz.Ambiental-Princ	14.632,40	12.449,34	15.905,15	13.932,81	13.502,94	13.865,36	84.288,00
1.1.2.1.04.0.3.00.00.00	Taxas de Controle e Fiscaliz. Ambiental - Dívida Ativa	138,88	118,16	150,96	132,24	128,16	131,60	800,00
1.1.2.1.04.0.5.00.00.00	Taxas de Controle e Fiscaliz. Ambiental -Multas Princ.	173,60	147,70	188,70	165,30	160,20	164,50	1.000,00
1.1.2.1.04.0.6.00.00.00	Taxas de Controle e Fiscaliz. Ambiental - Juros Princ.	138,88	118,16	150,96	132,24	128,16	131,60	800,00
1.1.2.1.04.0.7.00.00.00	Taxas de Controle e Fiscaliz. Ambiental - Multas Dívida Ativa	138,88	118,16	150,96	132,24	128,16	131,60	800,00
1.1.2.1.50.0.0.00.00.00	Taxa de Fiscaliz.de Vigil Sanit	6.917,61	5.885,55	7.519,32	6.586,87	6.383,65	6.555,00	39.848,00
1.1.2.1.50.0.1.00.00.00	Taxa de Fiscaliz.de Vigil Sanit-Principal	6.223,21	5.294,75	6.764,52	5.925,67	5.742,85	5.897,00	35.848,00
1.1.2.1.50.0.3.00.00.00	Taxa de Fiscaliz. de Vigilância Sanitária - Dívida Ativa	138,88	118,16	150,96	132,24	128,16	131,60	800,00
1.1.2.1.50.0.5.00.00.00	Taxa de Fiscaliz. de Vigilância Sanitária - Multa Princ.	138,88	118,16	150,96	132,24	128,16	131,60	800,00
1.1.2.1.50.0.6.00.00.00	Taxa de Fiscaliz. de Vigilância Sanitária - Juros Princ.	138,88	118,16	150,96	132,24	128,16	131,60	800,00
1.1.2.1.50.0.7.00.00.00	Taxa de Fiscaliz. de Vigilância Sanitária - Multas da Dívida Ativa	138,88	118,16	150,96	132,24	128,16	131,60	800,00
1.1.2.1.50.0.8.00.00.00	Taxa de Fiscaliz. de Vigilância Sanitária - Juros da Dívida Ativa	138,88	118,16	150,96	132,24	128,16	131,60	800,00
1.1.2.2.00.0.0.00.00.00	Taxas pela Prestação de Serviços	40.683,32	34.613,63	44.222,02	38.738,22	37.543,02	38.550,79	234.351,00
1.1.2.2.01.0.0.00.00.00	Taxas pela Prestação de Serviços	40.683,32	34.613,63	44.222,02	38.738,22	37.543,02	38.550,79	234.351,00
1.1.2.2.01.1.1.00.00.00	Taxas pela Prestação de Serviços	35.196,19	29.945,14	38.257,60	33.513,42	32.479,43	33.351,22	202.743,00
1.1.2.2.01.1.1.28.00.00	Taxa de Cemitério	1.562,40	1.329,30	1.698,30	1.487,70	1.441,80	1.480,50	9.000,00
1.1.2.2.01.1.1.90.00.00	Taxa de Limpeza Pública	1.829,05	1.556,17	1.988,14	1.741,60	1.687,87	1.733,17	10.536,00
1.1.2.2.01.1.1.99.00.00	Outras Taxas pela Prestação de Serv.s	31.804,74	27.059,67	34.571,16	30.284,12	29.349,76	30.137,55	183.207,00
1.1.2.2.01.1.3.00.00.00	Taxas pela Prestação de Serv.s - Dívida Ativa	1.829,05	1.556,17	1.988,14	1.741,60	1.687,87	1.733,17	10.536,00
1.1.2.2.01.1.5.00.00.00	Taxas pela Prestação de Serv.s - Multas	914,52	778,08	994,07	870,80	843,93	866,60	5.268,00
1.1.2.2.01.1.6.00.00.00	Taxas pela Prestação de Serv.s - Juros	914,52	778,08	994,07	870,80	843,93	866,60	5.268,00
1.1.2.2.01.1.7.00.00.00	Taxas pela Prestação de Serv.s - Dívida Ativa - Multas	914,52	778,08	994,07	870,80	843,93	866,60	5.268,00
1.1.2.2.01.1.8.00.00.00	Taxas pela Prestação de Serv.s - Dívida Ativa - Juros	914,52	778,08	994,07	870,80	843,93	866,60	5.268,00
1.2.0.0.0.0.00.00.00	Contribuições	9.145,25	7.780,84	9.940,72	8.708,00	8.439,34	8.665,85	52.680,00
1.2.4.0.0.0.0.00.00.00	Contribuição para o Custeio do Serviço de Iluminação Pública	9.145,25	7.780,84	9.940,72	8.708,00	8.439,34	8.665,85	52.680,00
1.2.4.1.50.0.0.00.00.00	Contribuição para o Custeio do Serviço de Iluminação Pública	9.145,25	7.780,84	9.940,72	8.708,00	8.439,34	8.665,85	52.680,00
1.2.4.1.50.0.1.00.00.00	Contrib. para o Custeio do Serv.de Ilumin.Pública-Princ-CIP	9.145,25	7.780,84	9.940,72	8.708,00	8.439,34	8.665,85	52.680,00
1.3.0.0.0.0.00.00.00	Receita Patrimonial	347.294,24	295.480,23	377.502,45	330.689,74	320.486,97	329.089,37	2.000.543,00
1.3.2.0.0.0.0.00.00.00	Valores Mobiliários	347.294,24	295.480,23	377.502,45	330.689,74	320.486,97	329.089,37	2.000.543,00
1.3.2.1.00.0.0.00.00.00	Juros e Correções Monetárias	347.294,24	295.480,23	377.502,45	330.689,74	320.486,97	329.089,37	2.000.543,00
1.3.2.1.01.0.0.00.00.00	Remun.Dep.Banc -Rec Vinc	347.294,24	295.480,23	377.502,45	330.689,74	320.486,97	329.089,37	2.000.543,00
1.3.2.1.01.0.1.00.00.00	Remuneração de Depósitos Bancários - Principal	347.294,24	295.480,23	377.502,45	330.689,74	320.486,97	329.089,37	2.000.543,00
1.3.2.1.01.0.1.00.50.00	Remun. Dep. Banc. -SAAE	173,60	147,70	188,70	165,30	160,20	164,50	1.000,00
1.3.2.1.01.0.1.52.00.00	Remun.Dep.Banc -Rec Vinc à Educ	297.017,27	252.704,22	322.852,30	282.816,57	274.090,82	281.447,82	1.710.929,00
1.3.2.1.01.0.1.52.01.00	Remun.Dep.Banc -Rec Vinc à Educ -FUNDEB	66.355,30	56.455,52	72.126,99	63.182,79	61.233,40	62.877,00	382.231,00
1.3.2.1.01.0.1.52.02.00	Remun.Dep.Banc-Rec.Vinc.à Educ-25% MDE	5.615,09	4.777,36	6.103,50	5.346,63	5.181,67	5.320,75	32.345,00
1.3.2.1.01.0.1.52.03.00	Remun.Dep.Banc -Rec Vinc à Educ -QSE.	28.644,00	24.370,50	31.135,50	27.274,50	26.433,00	27.142,50	165.000,00





PREFEITURA MUNICIPAL DE RIACHO DE SANTANA

PRAÇA MONSENHOR TOBIAS -

CNPJ: 14.105.191/0001-60 - CEP: - RIACHO DE SANTANA - BA

Demonstrativo do Desdob. da Receita em Metas Bimestrais de Arrecadação (LRF-ART.13)

RECEITA - BIMESTRAL / 2024

(Código / Descrição)	1º BIMESTRE	2º BIMESTRE	3º BIMESTRE	4º BIMESTRE	5º BIMESTRE	6º BIMESTRE	TOTAL	
1.3.2.1.01.0.1.52.04.00	Remun.Dep.Banc -Rec Vinc à Educ -CONV	5.377,26	4.575,01	5.844,98	5.120,17	4.962,20	5.095,38	30.975,00
1.3.2.1.01.0.1.52.05.00	Remun.Dep.Banc-FNDE-PDDE	182,80	155,53	198,70	174,06	168,69	173,22	1.053,00
1.3.2.1.01.0.1.52.06.00	Remun.Dep.Banc-FNDE-PNAE	182,80	155,53	198,70	174,06	168,69	173,22	1.053,00
1.3.2.1.01.0.1.52.07.00	Remun.Dep.Banc-FNDE-PNATE	2.083,20	1.772,40	2.264,40	1.983,60	1.922,40	1.974,00	12.000,00
1.3.2.1.01.0.1.52.08.00	Remun.Dep.Banc-PRECATÓRIOS DO FUNDEF	166.581,70	141.728,78	181.071,24	158.617,25	153.723,43	157.849,60	959.572,00
1.3.2.1.01.0.1.52.09.00	Remun.Dep.Banc -Rec Vinc à Educ -Rec Estadual	3.958,08	3.367,56	4.302,36	3.768,84	3.652,56	3.750,60	22.800,00
1.3.2.1.01.0.1.52.99.00	Remun.Dep.Banc-Outros Vinc.ao FNDE	18.037,04	15.346,03	19.605,93	17.174,67	16.644,78	17.091,55	103.900,00
1.3.2.1.01.0.1.53.00.00	Remun.Dep.Banc -Rec Vinc à Saúde	10.845,66	9.227,56	11.789,03	10.327,11	10.008,49	10.277,15	62.475,00
1.3.2.1.01.0.1.53.01.00	Remun.Dep.Banc-Saúde-FMS -Aplic 15%	2.597,23	2.209,74	2.823,14	2.473,05	2.396,75	2.461,09	14.961,00
1.3.2.1.01.0.1.53.02.00	Remun.Dep.Banc-Transf SUS	5.487,15	4.668,50	5.964,43	5.224,80	5.063,60	5.199,52	31.608,00
1.3.2.1.01.0.1.53.03.00	Remun.Dep.Banc-Rec Vinc à Saúde -Conv. União	1.562,40	1.329,30	1.698,30	1.487,70	1.441,80	1.480,50	9.000,00
1.3.2.1.01.0.1.53.04.00	Remun.Dep.Banc-Rec Vinc à Saúde -Conv. Estado	182,80	155,53	198,70	174,06	168,69	173,22	1.053,00
1.3.2.1.01.0.1.53.05.00	Remun.Dep.Banc-COVID-19	182,80	155,53	198,70	174,06	168,69	173,22	1.053,00
1.3.2.1.01.0.1.53.06.00	Remun.Dep.Banc.-Piso de Enfermagem	833,28	708,96	905,76	793,44	768,96	789,60	4.800,00
1.3.2.1.01.0.1.54.00.00	Remun.Dep.Banc -Rec Vinc à Assistência Social	5.604,67	4.768,50	6.092,18	5.336,71	5.172,06	5.310,88	32.285,00
1.3.2.1.01.0.1.54.01.00	Remun.Dep.Banc-Transf FNAS-União	4.023,87	3.423,54	4.373,88	3.831,49	3.713,28	3.812,94	23.179,00
1.3.2.1.01.0.1.54.02.00	Remun.Dep.Banc-Transf FNAS-Estado	1.215,20	1.033,90	1.320,90	1.157,10	1.121,40	1.151,50	7.000,00
1.3.2.1.01.0.1.54.03.00	Remun.Dep.Banc-Assist Social-CONV	182,80	155,53	198,70	174,06	168,69	173,22	1.053,00
1.3.2.1.01.0.1.54.99.00	Remun.Dep.Banc-Outros Rec.Vinc.à Assist.Social	182,80	155,53	198,70	174,06	168,69	173,22	1.053,00
1.3.2.1.01.0.1.55.01.00	Remun.Dep.Banc-CONV Diversos	9.437,76	8.029,71	10.258,67	8.986,53	8.709,27	8.943,06	54.365,00
1.3.2.1.01.0.1.56.00.00	Remun.Dep.Banc -Rec Vinc Demais	16.037,68	13.644,98	17.432,67	15.270,90	14.799,75	15.197,02	92.383,00
1.3.2.1.01.0.1.56.10.00	Remun.Dep.Banc-FCBA	182,80	155,53	198,70	174,06	168,69	173,22	1.053,00
1.3.2.1.01.0.1.56.16.00	Remun.Dep.Banc-CIDE	182,80	155,53	198,70	174,06	168,69	173,22	1.053,00
1.3.2.1.01.0.1.56.17.00	Remun.Dep.Banc.CFEM	436,60	371,47	474,58	415,73	402,90	413,72	2.515,00
1.3.2.1.01.0.1.56.42.00	Remun.Dep.Banc-ROYALTIES	1.829,05	1.556,17	1.988,14	1.741,60	1.687,87	1.733,17	10.536,00
1.3.2.1.01.0.1.56.44.00	Remun.Dep.Banc-Rec.Vinc-CESSÃO ONEROSA	5.487,15	4.668,50	5.964,43	5.224,80	5.063,60	5.199,52	31.608,00
1.3.2.1.01.0.1.56.96.00	Remun.Dep.Banc-Lei Paulo Gustavo art. 5º	173,60	147,70	188,70	165,30	160,20	164,50	1.000,00
1.3.2.1.01.0.1.56.97.00	Remun.Dep.Banc-BANC LEI ALDIR BLANC	182,80	155,53	198,70	174,06	168,69	173,22	1.053,00
1.3.2.1.01.0.1.56.98.00	Remun.Dep.Banc-Lei Paulo Gustavo Art. 8º	173,60	147,70	188,70	165,30	160,20	164,50	1.000,00
1.3.2.1.01.0.1.56.99.00	Remun. de Dep. Banc.-Demais-Outrs. Rec. Vinc.	7.389,28	6.286,85	8.032,02	7.035,99	6.818,91	7.001,95	42.565,00
1.3.2.1.01.0.1.57.00.00	Remun.Dep.Banc-Rec.Não Vinculadas	8.177,60	6.957,56	8.888,90	7.786,62	7.546,38	7.748,94	47.106,00
1.6.0.0.00.0.0.00.00.00	Receita de Serviços	79.508,80	67.646,60	86.424,60	75.707,40	73.371,60	75.341,00	458.000,00
1.6.1.0.00.0.0.00.00.00	Serviços Administrativos e Comerciais Gerais	173,60	147,70	188,70	165,30	160,20	164,50	1.000,00
1.6.1.1.02.0.0.00.00.00	Serviços Administrativos e Comerciais Gerais	173,60	147,70	188,70	165,30	160,20	164,50	1.000,00
1.6.1.1.02.0.1.00.00.00	Inscrição em Concursos e Processos Seletivos - Principal	173,60	147,70	188,70	165,30	160,20	164,50	1.000,00
1.6.9.0.00.0.0.00.00.00	Outros Serviços	79.335,20	67.498,90	86.235,90	75.542,10	73.211,40	75.176,50	457.000,00
1.6.9.9.50.1.0.00.00.00	Serviços de Saneamento Básico Abastecimento	79.335,20	67.498,90	86.235,90	75.542,10	73.211,40	75.176,50	457.000,00
1.6.9.9.50.1.1.00.01.00	Serviço de Fornecimento de Água - SAAE	8.680,00	7.385,00	9.435,00	8.265,00	8.010,00	8.225,00	50.000,00
1.6.9.9.50.1.1.00.02.00	Serviço de Ligação de Água - SAAE	173,60	147,70	188,70	165,30	160,20	164,50	1.000,00





PREFEITURA MUNICIPAL DE RIACHO DE SANTANA

PRAÇA MONSENHOR TOBIAS -

CNPJ: 14.105.191/0001-60 - CEP: - RIACHO DE SANTANA - BA

Demonstrativo do Desdob. da Receita em Metas Bimestrais de Arrecadação (LRF.ART.13)

RECEITA - BIMESTRAL / 2024

(Código / Descrição)	1º BIMESTRE	2º BIMESTRE	3º BIMESTRE	4º BIMESTRE	5º BIMESTRE	6º BIMESTRE	TOTAL	
1.6.9.9.50.1.1.00.03.00	Serviços de Religação de Água - SAAE	173,60	147,70	188,70	165,30	160,20	164,50	1.000,00
1.6.9.9.50.1.1.00.04.00	Serviços de Expedição e Alteração de Cadastro - SAAE	173,60	147,70	188,70	165,30	160,20	164,50	1.000,00
1.6.9.9.50.1.1.00.05.00	Serviço de Alteração de local do Padrão - SAAE	173,60	147,70	188,70	165,30	160,20	164,50	1.000,00
1.6.9.9.50.1.1.00.06.00	Demais Receitas de Serviços - Abastecimento de Água - SAAE	173,60	147,70	188,70	165,30	160,20	164,50	1.000,00
1.6.9.9.50.1.2.00.00.00	Serviços Sujeitos a Regulação - Abastecimento de Água - Multas e Ju	173,60	147,70	188,70	165,30	160,20	164,50	1.000,00
1.6.9.9.50.1.3.00.00.00	Serviços Sujeitos a Regulação - Abastecimento de Água - Dívida Ati	69.440,00	59.080,00	75.480,00	66.120,00	64.080,00	65.800,00	400.000,00
1.6.9.9.50.1.4.00.00.00	Serviços Sujeitos a Regulação - Abastecimento de Água - Multas e J	173,60	147,70	188,70	165,30	160,20	164,50	1.000,00
1.7.0.0.00.0.0.00.00.00	Transferências Correntes	24.771.729,95	21.075.947,67	26.926.413,89	23.587.367,30	22.859.626,39	23.473.211,80	142.694.297,00
1.7.1.0.00.0.0.00.00.00	Transferências da União e de suas Entidades	16.908.145,08	14.385.558,91	18.378.842,04	16.099.748,73	15.603.023,29	16.021.830,95	97.397.149,00
1.7.1.1.00.0.0.00.00.00	Transferências Decorrentes de Participação na Receita da União	9.905.827,81	8.427.942,19	10.767.452,23	9.432.219,66	9.141.207,45	9.386.570,66	57.061.220,00
1.7.1.1.51.0.0.00.00.00	Cot-Part Fun Part Munic-FPM	9.896.682,56	8.420.161,36	10.757.511,51	9.423.511,66	9.132.768,11	9.377.904,80	57.008.540,00
1.7.1.1.51.1.1.00.00.00	Cot-Part Fun Part Munic-FPM-Cota Mensal-Princ	9.320.531,93	7.929.968,69	10.131.246,40	8.874.907,41	8.601.089,94	8.831.955,63	53.689.700,00
1.7.1.1.51.2.0.00.00.00	Cota-Parte Fundo Part Munic-Cotas Extraordinárias	576.150,63	490.192,67	626.265,11	548.604,25	531.678,17	545.949,17	3.318.840,00
1.7.1.1.51.2.1.00.00.00	Cota-Parte Fundo Part Munic-Cotas Extraordinárias-Princ	576.150,63	490.192,67	626.265,11	548.604,25	531.678,17	545.949,17	3.318.840,00
1.7.1.1.52.0.0.00.00.00	Cot-Part do Imp.S/ a Prop.Territ.Rural	9.145,25	7.780,83	9.940,72	8.708,00	8.439,34	8.665,86	52.680,00
1.7.1.1.52.0.1.00.00.00	Cot-Part do Imp.S/ a Prop.Territ.Rural-Princ	9.145,25	7.780,83	9.940,72	8.708,00	8.439,34	8.665,86	52.680,00
1.7.1.2.00.0.0.00.00.00	Transferências das Compensações Financeiras pela Exploração de Recur	406.087,55	345.501,90	441.409,68	386.672,07	374.742,09	384.800,71	2.339.214,00
1.7.1.2.51.0.0.00.00.00	Cota-Parte da Comp.Financ.de Rec.Minerais-CFEM	17.360,00	14.770,00	18.870,00	16.530,00	16.020,00	16.450,00	100.000,00
1.7.1.2.51.0.1.00.00.00	Cota-Parte da Comp.Financ.de Rec.Minerais-CFEM-Princ	17.360,00	14.770,00	18.870,00	16.530,00	16.020,00	16.450,00	100.000,00
1.7.1.2.52.0.0.00.00.00	Cot-Part do Fun Especial do Petróleo-FEP	195.525,33	166.354,21	212.532,43	186.177,06	180.432,94	185.276,03	1.126.298,00
1.7.1.2.52.4.1.00.00.00	Cot-Part do Fun Especial do Petróleo-FEP-Princ	195.525,33	166.354,21	212.532,43	186.177,06	180.432,94	185.276,03	1.126.298,00
1.7.1.2.53.0.0.00.00.00	Cota Parte do Bônus de Assinatura de Contrato de Partilha de Produçã	193.202,22	164.377,69	210.007,25	183.965,01	178.289,15	183.074,68	1.112.916,00
1.7.1.2.53.0.1.00.00.00	Cota Parte do Bônus de Assinatura de Contrato de Partilha de Produ	193.202,22	164.377,69	210.007,25	183.965,01	178.289,15	183.074,68	1.112.916,00
1.7.1.3.00.0.0.00.00.00	Transferências de Recursos do Sistema Único de Saúde - SUS	2.257.905,31	1.921.040,40	2.454.301,45	2.149.952,45	2.083.619,99	2.139.547,40	13.006.367,00
1.7.1.3.50.0.0.00.00.00	Transferências de Recursos do Sistema Único de Saúde - SUS	2.257.905,31	1.921.040,40	2.454.301,45	2.149.952,45	2.083.619,99	2.139.547,40	13.006.367,00
1.7.1.3.50.1.1.00.00.00	Transf de Rec do SUS-Atenção Primária-Princ	1.481.530,17	1.260.495,43	1.610.395,99	1.410.696,64	1.367.172,43	1.403.869,34	8.534.160,00
1.7.1.3.50.2.1.00.00.00	Transf de Rec do SUS-Atenção Especializada-Princ	388.673,04	330.685,53	422.480,43	370.090,17	358.671,78	368.299,05	2.238.900,00
1.7.1.3.50.3.1.00.00.00	Transf de Rec do SUS-Vigil em Saúde-Princ	78.988,00	67.203,50	85.858,50	75.211,50	72.891,00	74.847,50	455.000,00
1.7.1.3.50.4.1.00.00.00	Transf de Rec do SUS-Assist.Farmacêutica-Princ	55.328,75	47.074,06	60.141,33	52.683,42	51.057,98	52.428,46	318.714,00
1.7.1.3.50.9.0.00.00.00	Transferências de Recursos do Sistema Único de Saúde - SUS-Outro	253.385,35	215.581,88	275.425,20	241.270,72	233.826,80	240.103,05	1.459.593,00
1.7.1.3.50.9.1.00.01.00	(COVID-19) Enfrentamento da Emergência de Saúde Pública c	32.768,74	27.879,85	35.619,01	31.202,03	30.239,35	31.051,02	188.760,00
1.7.1.3.50.9.1.00.02.00	Assist.Financ.da União a Compl.Pag.do Piso Sal.de Enfermag	142.699,20	121.409,40	156.111,40	135.876,60	131.684,40	135.219,00	822.000,00
1.7.1.3.50.9.1.00.99.00	Transf de Rec do SUS-Out Prog Financiados por Transf.Fun a	77.917,41	66.292,63	84.694,79	74.192,09	71.903,05	73.833,03	448.833,00
1.7.1.4.00.0.0.00.00.00	Transferências Diretas do FNDE	376.783,52	320.569,87	409.556,76	358.769,10	347.700,01	357.032,74	2.170.412,00
1.7.1.4.50.0.0.00.00.00	TRANSFs do Salário-Educ	142.482,89	121.225,37	154.876,28	135.670,64	131.484,79	135.014,03	820.754,00
1.7.1.4.50.1.1.00.00.00	TRANSFs do Salário-Educ-Princ	142.482,89	121.225,37	154.876,28	135.670,64	131.484,79	135.014,03	820.754,00
1.7.1.4.51.0.0.00.00.00	TRANSFs do FNDE Ref.ao Prog.Dinh.Direto na Escola-PDDE	3.109,35	2.645,45	3.379,81	2.960,69	2.869,34	2.946,36	17.911,00
1.7.1.4.51.0.1.00.00.00	TRANSFs do FNDE Ref.ao Prog.Dinh.Direto na Escola-PDDE-Princ	3.109,35	2.645,45	3.379,81	2.960,69	2.869,34	2.946,36	17.911,00
1.7.1.4.52.0.0.00.00.00	TRANSFs do FNDE Ref.ao Prog.Nac.de Aliment.Escolar-PNAE	123.277,87	104.885,61	134.000,78	117.383,83	113.762,19	116.815,72	710.126,00





PREFEITURA MUNICIPAL DE RIACHO DE SANTANA

PRAÇA MONSENHOR TOBIAS -

CNPJ: 14.105.191/0001-60 - CEP: - RIACHO DE SANTANA - BA

Demonstrativo do Desdob. da Receita em Metas Bimestrais de Arrecadação (LRF-ART.13)

RECEITA - BIMESTRAL / 2024

(Código / Descrição)	1º BIMESTRE	2º BIMESTRE	3º BIMESTRE	4º BIMESTRE	5º BIMESTRE	6º BIMESTRE	TOTAL	
1.7.1.4.52.0.1.00.00.00	TRANSFs do FNDE Ref.ao Prog.Nac.de Aliment.Escolar-PNAE-Princ	123.277,87	104.885,61	134.000,78	117.383,83	113.762,19	116.815,72	710.126,00
1.7.1.4.53.0.1.00.00.00	Transf Diret.FNDE Ref.Prog.Nac.de Apoio Transp.Escolar-PNATE	88.708,91	75.474,11	96.424,95	84.467,64	81.861,56	84.058,83	510.996,00
1.7.1.4.53.0.1.00.00.00	Transf Diret.FNDE Ref.Prog.Nac.de Apoio Transp.Escolar-PNATE-P	88.708,91	75.474,11	96.424,95	84.467,64	81.861,56	84.058,83	510.996,00
1.7.1.4.54.0.0.00.00.00	Transf Prog Nac de Incl de Jovens-Projovem	365,60	311,06	397,40	348,12	337,38	346,44	2.106,00
1.7.1.4.54.1.1.00.00.00	Transf Prog Nac de Incl de Jovens-Projovem Urbano-Princ	182,80	155,53	198,70	174,06	168,69	173,22	1.053,00
1.7.1.4.54.2.1.00.00.00	Transf Prog Nac de Incl de Jovens-Projovem Campo-Princ	182,80	155,53	198,70	174,06	168,69	173,22	1.053,00
1.7.1.4.55.0.0.00.00.00	Transf Prog Brasil Alfabet-PBA	182,80	155,53	198,70	174,06	168,69	173,22	1.053,00
1.7.1.4.55.0.1.00.00.00	Transf Prog Brasil Alfabet-PBA-Princ	182,80	155,53	198,70	174,06	168,69	173,22	1.053,00
1.7.1.4.56.0.0.00.00.00	Transf Prog Ap Sist.Ens p/Atend.Educ Jov e Adult-PEJA	182,80	155,53	198,70	174,06	168,69	173,22	1.053,00
1.7.1.4.56.0.1.00.00.00	Transf Prog Ap Sist.Ens p/Atend.Educ Jov e Adult-PEJA-Princ	182,80	155,53	198,70	174,06	168,69	173,22	1.053,00
1.7.1.4.57.0.0.00.00.00	Transf Prog Nac de Saúde do Escolar-PNSE	182,80	155,53	198,70	174,06	168,69	173,22	1.053,00
1.7.1.4.57.0.1.00.00.00	Transf Prog Nac de Saúde do Escolar-PNSE-Princ	182,80	155,53	198,70	174,06	168,69	173,22	1.053,00
1.7.1.4.58.0.0.00.00.00	Transf Prog Ap Aquis Equip p Rede Públ Ens Fund	9.145,25	7.780,84	9.940,72	8.708,00	8.439,34	8.665,85	52.680,00
1.7.1.4.58.0.1.00.00.00	Transf Prog Ap Aquis Equip p Rede Públ Ens Fund-Princ	9.145,25	7.780,84	9.940,72	8.708,00	8.439,34	8.665,85	52.680,00
1.7.1.4.59.0.0.00.00.00	Transf Prog Ap Reestrut Rede Fis Públ Educ Básica-REESTFÍSICA	9.145,25	7.780,84	9.940,72	8.708,00	8.439,34	8.665,85	52.680,00
1.7.1.4.59.0.1.00.00.00	Transf Prog Ap Reestrut Rede Fis Públ Educ Básica-REESTFÍSICA-	9.145,25	7.780,84	9.940,72	8.708,00	8.439,34	8.665,85	52.680,00
1.7.1.5.00.0.0.00.00.00	Transf.Rec.Compl.União ao FUNDEB	3.003.462,27	2.555.365,09	3.264.708,14	2.859.863,58	2.771.628,21	2.846.022,71	17.301.050,00
1.7.1.5.50.0.0.00.00.00	Transf.Rec.Compl.União ao FUNDEB-VAAT	1.080.399,60	919.210,96	1.174.374,46	1.028.744,56	997.004,70	1.023.765,72	6.223.500,00
1.7.1.5.50.0.1.00.00.00	Transf.Rec.Compl.União ao FUNDEB-VAAT-Princ	1.080.399,60	919.210,96	1.174.374,46	1.028.744,56	997.004,70	1.023.765,72	6.223.500,00
1.7.1.5.51.0.0.00.00.00	Transf.Rec.Compl.União ao FUNDEB-VAAF	1.840.755,44	1.566.126,61	2.000.867,24	1.752.746,98	1.698.669,49	1.744.264,24	10.603.430,00
1.7.1.5.51.0.1.00.00.00	Transf.Rec.Compl.União ao FUNDEB-VAAF-Princ	1.840.755,44	1.566.126,61	2.000.867,24	1.752.746,98	1.698.669,49	1.744.264,24	10.603.430,00
1.7.1.5.52.0.0.00.00.00	Transf.Rec.Compl.União ao FUNDEB-VAAR	82.307,23	70.027,52	89.466,44	78.372,04	75.954,02	77.992,75	474.120,00
1.7.1.5.52.0.1.00.00.00	Transf.Rec.Compl.União ao FUNDEB-VAAR-Princ	82.307,23	70.027,52	89.466,44	78.372,04	75.954,02	77.992,75	474.120,00
1.7.1.6.00.0.0.00.00.00	Transferências de Recursos do Fundo Nacional de Assistência Social - FN	288.439,36	245.406,06	313.528,25	274.648,77	266.175,02	273.319,54	1.661.517,00
1.7.1.6.50.0.0.00.00.00	Transferências de Recursos do Fundo Nacional de Assistência Social -	288.439,36	245.406,06	313.528,25	274.648,77	266.175,02	273.319,54	1.661.517,00
1.7.1.6.50.0.1.01.01.00	COMP. PROG.PRIM. INF. NO SUAS	59.261,14	50.419,76	64.415,76	56.427,80	54.686,83	56.154,71	341.366,00
1.7.1.6.50.0.1.01.99.00	Demais/Outras Rec Prog do FNAS	57.615,06	49.019,27	62.626,51	54.860,43	53.167,82	54.594,91	331.884,00
1.7.1.6.50.0.1.04.01.00	COMP. Serv. de Convivência e Fortalecimento de Vínculos	50.691,20	43.128,40	55.100,40	48.267,60	46.778,40	48.034,00	292.000,00
1.7.1.6.50.0.1.04.02.00	COMP. Piso Básico Variável III - Equipe Volante	17.186,40	14.622,30	18.681,30	16.364,70	15.859,80	16.285,50	99.000,00
1.7.1.6.50.0.1.04.03.00	COMPON.-Piso Básico Fixo	29.251,60	24.887,45	31.795,95	27.853,05	26.993,70	27.718,25	168.500,00
1.7.1.6.50.0.1.05.01.00	COMPON.-Índice de Gestão Descentralizada do SUAS	18.290,50	15.561,67	19.881,43	17.416,01	16.878,67	17.331,72	105.360,00
1.7.1.6.50.0.1.06.01.00	Índice de Gestão Descentralizada-IGDBF	34.148,34	29.053,62	37.118,61	32.515,67	31.512,46	32.358,30	196.707,00
1.7.1.6.50.0.1.07.01.00	Piso Fixo de Média Compl-PAEFI	13.141,52	11.180,89	14.284,59	12.513,21	12.127,14	12.452,65	75.700,00
1.7.1.6.50.0.1.07.02.00	Piso Alta Complexidade I - Criança e Adolescente	8.853,60	7.532,70	9.623,70	8.430,30	8.170,20	8.389,50	51.000,00
1.7.1.7.00.0.0.00.00.00	Transferências de Convênios da União e de Suas Entidades	151.904,34	129.241,20	165.117,22	144.641,63	140.179,01	143.941,60	875.025,00
1.7.1.7.01.0.0.00.00.00	Outras TRANSFs de Conv.da União	23.530,61	20.020,00	25.577,34	22.405,59	21.714,31	22.297,15	135.545,00
1.7.1.7.01.0.1.00.00.00	Outras TRANSFs de Conv.da União-Princ	23.530,61	20.020,00	25.577,34	22.405,59	21.714,31	22.297,15	135.545,00
1.7.1.7.50.0.0.00.00.00	TRANSFs de Conv.da União p/ o Sist.Único de Saúde-SUS	73.161,98	62.246,69	79.525,73	69.664,03	67.514,69	69.326,88	421.440,00
1.7.1.7.50.0.1.00.00.00	TRANSFs de Conv.da União p/ o Sist.Único de Saúde-SUS-Princ	73.161,98	62.246,69	79.525,73	69.664,03	67.514,69	69.326,88	421.440,00





PREFEITURA MUNICIPAL DE RIACHO DE SANTANA

PRAÇA MONSENHOR TOBIAS -

CNPJ: 14.105.191/0001-60 - CEP: - RIACHO DE SANTANA - BA

Demonstrativo do Desdob. da Receita em Metas Bimestrais de Arrecadação (LRF.ART.13)

RECEITA - BIMESTRAL / 2024

(Código / Descrição)	1º BIMESTRE	2º BIMESTRE	3º BIMESTRE	4º BIMESTRE	5º BIMESTRE	6º BIMESTRE	TOTAL	
1.7.1.7.51.0.0.00.00.00	TRANSFs de Conv.da União Dest.Prog.de Educ	18.290,50	15.561,67	19.881,43	17.416,01	16.878,67	17.331,72	105.360,00
1.7.1.7.51.0.1.00.00.00	TRANSFs de Conv.da União Dest.Prog.de Educ-Princ	18.290,50	15.561,67	19.881,43	17.416,01	16.878,67	17.331,72	105.360,00
1.7.1.7.52.0.0.00.00.00	TRANSFs de Conv.da União Dest.Prog.de Assist.Social	9.145,25	7.780,84	9.940,72	8.708,00	8.439,34	8.665,85	52.680,00
1.7.1.7.52.0.1.00.00.00	TRANSFs de Conv.da União Dest.Prog.de Assist.ocial-Princ	9.145,25	7.780,84	9.940,72	8.708,00	8.439,34	8.665,85	52.680,00
1.7.1.7.53.0.0.00.00.00	Transf. de Conv. da União Dest. Prog.de Combate à Fome	27.776,00	23.632,00	30.192,00	26.448,00	25.632,00	26.320,00	160.000,00
1.7.1.7.53.0.1.00.00.00	Transf. de Conv. da União Dest. Prog.de Combate à Fome	27.776,00	23.632,00	30.192,00	26.448,00	25.632,00	26.320,00	160.000,00
1.7.1.9.00.0.0.00.00.00	Outras Transferências de Recursos da União e de suas Entidades	517.734,92	440.492,20	562.768,31	492.981,47	477.771,51	490.595,59	2.982.344,00
1.7.1.9.57.0.0.00.00.00	Transferência Especial da União	432.374,24	367.866,79	469.982,82	411.701,97	398.999,73	409.709,45	2.490.635,00
1.7.1.9.57.0.1.01.00.00	Transferência Especial da União-Emendas Parlam-Individuais	328.214,24	279.246,79	356.762,82	312.521,97	302.879,73	311.009,45	1.890.635,00
1.7.1.9.57.0.1.02.00.00	Outras Tranf. União-Transf Advindas de Emendas Parlam-Bancac	104.160,00	88.620,00	113.220,00	99.180,00	96.120,00	98.700,00	600.000,00
1.7.1.9.58.0.0.00.00.00	Transferência Obrigatória Decorrente da Lei Complementar nº 176/2021	11.047,38	9.399,18	12.008,30	10.519,20	10.194,65	10.468,29	63.637,00
1.7.1.9.58.0.1.00.00.00	Transferência Obrigatória Decorrente da Lei Complementar nº 176/2	11.047,38	9.399,18	12.008,30	10.519,20	10.194,65	10.468,29	63.637,00
1.7.1.9.60.0.0.00.00.00	Transf.da Política Nacional Aldir Blanc de Fomento à Cultura-Lei 14.399	15.624,00	13.293,00	16.983,00	14.877,00	14.418,00	14.805,00	90.000,00
1.7.1.9.60.0.1.00.00.00	Transf.da Política Nacional Aldir Blanc de Fomento à Cultura-Lei 14.399	15.624,00	13.293,00	16.983,00	14.877,00	14.418,00	14.805,00	90.000,00
1.7.1.9.99.0.0.00.00.00	Demais TRANSFs da União	58.689,30	49.933,23	63.794,19	55.883,30	54.159,13	55.612,85	338.072,00
1.7.1.9.99.0.1.00.00.00	Demais TRANSFs da União-Principal	58.689,30	49.933,23	63.794,19	55.883,30	54.159,13	55.612,85	338.072,00
1.7.1.9.99.0.1.02.00.00	Transf.da Política Nacional Paulo Gustavo - Lei 195/2022 Art. 5º	41.664,00	35.448,00	45.288,00	39.672,00	38.448,00	39.480,00	240.000,00
1.7.1.9.99.0.1.03.00.00	Transf.da Política Nacional Paulo Gustavo - Lei 195/2022 Art. 8º	16.839,20	14.326,90	18.303,90	16.034,10	15.539,40	15.956,50	97.000,00
1.7.1.9.99.0.1.99.00.00	Demais TRANSFs da União	186,10	158,33	202,29	177,20	171,73	176,35	1.072,00
1.7.2.0.00.0.0.00.00.00	Transferências dos Estados e do Distrito Federal e de suas Entidades	3.206.897,85	2.728.449,40	3.485.838,90	3.053.572,69	2.959.360,81	3.038.794,35	18.472.914,00
1.7.2.1.00.0.0.00.00.00	Participação na Receita dos Estados e Distrito Federal	2.172.138,92	1.848.069,81	2.361.075,01	2.068.286,67	2.004.473,82	2.058.276,77	12.512.321,00
1.7.2.1.50.0.0.00.00.00	Cot-Part do ICMS	1.752.814,37	1.491.305,78	1.905.276,93	1.669.010,46	1.617.516,49	1.660.932,97	10.096.857,00
1.7.2.1.50.1.1.00.00.00	Cot-Part do ICMS-Princ	1.752.814,37	1.491.305,78	1.905.276,93	1.669.010,46	1.617.516,49	1.660.932,97	10.096.857,00
1.7.2.1.51.0.0.00.00.00	Cot-Part do IPVA	393.169,28	334.510,96	427.367,77	374.371,44	362.820,96	372.559,59	2.264.800,00
1.7.2.1.51.0.1.00.00.00	Cot-Part do IPVA-Princ	393.169,28	334.510,96	427.367,77	374.371,44	362.820,96	372.559,59	2.264.800,00
1.7.2.1.52.0.0.00.00.00	Cot-Part do IPI-Munic	11.522,87	9.803,73	12.525,16	10.971,96	10.633,43	10.918,85	66.376,00
1.7.2.1.52.0.1.00.00.00	Cot-Part do IPI-Munic-Princ	11.522,87	9.803,73	12.525,16	10.971,96	10.633,43	10.918,85	66.376,00
1.7.2.1.53.0.0.00.00.00	Cot-Part da Contrib.de Intervenção no Domínio Econômico	14.632,40	12.449,34	15.905,15	13.932,81	13.502,94	13.865,36	84.288,00
1.7.2.1.53.0.1.00.00.00	Cot-Part da Contrib.de Intervenção no Domínio Econômico-Princ	14.632,40	12.449,34	15.905,15	13.932,81	13.502,94	13.865,36	84.288,00
1.7.2.2.00.0.0.00.00.00	Transferências das Compensações Financeiras pela Exploração de Recur	27.776,00	23.632,00	30.192,00	26.448,00	25.632,00	26.320,00	160.000,00
1.7.2.2.50.0.0.00.00.00	Cota-parte da Compensação Financeira de Recursos Hidricos	27.776,00	23.632,00	30.192,00	26.448,00	25.632,00	26.320,00	160.000,00
1.7.2.2.50.0.1.00.00.00	Cota-parte da Compensação Financeira de Recursos Hidricos	27.776,00	23.632,00	30.192,00	26.448,00	25.632,00	26.320,00	160.000,00
1.7.2.3.00.0.0.00.00.00	Transferências de Recursos do Sistema Único de Saúde - SUS	139.977,15	119.093,46	152.152,58	133.284,70	129.172,46	132.639,65	806.320,00
1.7.2.3.50.0.0.00.00.00	Transferências de Recursos do Sistema Único de Saúde - SUS	139.977,15	119.093,46	152.152,58	133.284,70	129.172,46	132.639,65	806.320,00
1.7.2.3.50.0.1.01.00.00	Incentivo Estadual-PSF	76.874,94	65.405,70	83.561,64	73.199,47	70.941,05	72.845,20	442.828,00
1.7.2.3.50.0.1.02.00.00	SAMU-Serv.de Atend.Móvel de Urgência-Est.	26.521,22	22.564,42	28.828,08	25.253,21	24.474,07	25.131,00	152.772,00
1.7.2.3.50.0.1.99.00.00	Outras TRANSFs do Fun Estadual de Saúde	36.580,99	31.123,34	39.762,86	34.832,02	33.757,34	34.663,45	210.720,00
1.7.2.4.00.0.0.00.00.00	Transferências de Convênios dos Estados e DF e de Suas Entidades	758.980,77	645.745,73	824.998,10	722.693,09	700.395,84	719.195,47	4.372.009,00
1.7.2.4.01.0.0.00.00.00	Outras TRANSFs de Conv.dos Est.	693.134,98	589.723,71	753.424,94	659.995,46	639.632,62	656.801,29	3.992.713,00





PREFEITURA MUNICIPAL DE RIACHO DE SANTANA

PRAÇA MONSENHOR TOBIAS -

CNPJ: 14.105.191/0001-60 - CEP: - RIACHO DE SANTANA - BA

Demonstrativo do Desdob. da Receita em Metas Bimestrais de Arrecadação (LRF-ART.13)

RECEITA - BIMESTRAL / 2024

(Código / Descrição)	1º BIMESTRE	2º BIMESTRE	3º BIMESTRE	4º BIMESTRE	5º BIMESTRE	6º BIMESTRE	TOTAL
1.7.2.4.01.0.1.00.00.00	693.134,98	589.723,71	753.424,94	659.995,46	639.632,62	656.801,29	3.992.713,00
Outras TRANSFs de Conv.dos Est.-Princ							
1.7.2.4.50.0.0.00.00.00	21.948,60	18.674,01	23.857,72	20.899,21	20.254,41	20.798,05	126.432,00
TRANSFs de Conv.dos Est.p/ o Sist.Único de Saúde-SUS							
1.7.2.4.50.0.1.00.00.00	21.948,60	18.674,01	23.857,72	20.899,21	20.254,41	20.798,05	126.432,00
TRANSFs de Conv.dos Est.p/ o Sist.Único de Saúde-SUS-Princ							
1.7.2.4.51.0.0.00.00.00	43.897,19	37.348,01	47.715,44	41.798,42	40.508,81	41.596,13	252.864,00
TRANSFs de Conv.dos Est.Dest.Prog.de Educ							
1.7.2.4.51.0.1.00.00.00	43.897,19	37.348,01	47.715,44	41.798,42	40.508,81	41.596,13	252.864,00
TRANSFs de Conv.dos Est.Dest.Prog.de Educ-Princ							
1.7.2.9.00.0.0.00.00.00	108.025,01	91.908,40	117.421,21	102.860,23	99.686,69	102.362,46	622.264,00
Outras Transf. dos Estados e Distrito Federal							
1.7.2.9.51.0.0.00.00.00	65.991,77	56.146,25	71.731,85	62.836,64	60.897,95	62.532,54	380.137,00
TRANSFs dos Estados destinadas a Assist. Social							
1.7.2.9.51.0.1.34.01.00	28.716,04	24.431,80	31.213,81	27.343,10	26.499,48	27.210,77	165.415,00
Piso Básico Fixo-PAIF/CRAS							
1.7.2.9.51.0.1.34.02.00	6.950,25	5.913,32	7.554,79	6.617,95	6.413,77	6.585,92	40.036,00
Piso Básico Variável-SCFV							
1.7.2.9.51.0.1.34.03.00	21.180,24	18.020,29	23.022,53	20.167,59	19.545,36	20.069,99	122.006,00
Piso Fixo de Média Complexidade - PAEFI/CREAS							
1.7.2.9.51.0.1.34.04.00	4.572,62	3.890,42	4.970,36	4.354,00	4.219,67	4.332,93	26.340,00
Piso de Alta Complexidade I							
1.7.2.9.51.0.1.34.99.00	4.572,62	3.890,42	4.970,36	4.354,00	4.219,67	4.332,93	26.340,00
Outras TRANSFs do FEAS							
1.7.2.9.53.0.0.00.00.00	40.101,60	34.118,70	43.589,70	38.184,30	37.006,20	37.999,50	231.000,00
Cota-parte da Transf.da Compensação Financ. Perdas Com Arrec. ICM							
1.7.2.9.53.0.1.00.00.00	40.101,60	34.118,70	43.589,70	38.184,30	37.006,20	37.999,50	231.000,00
Cota-parte da Transf.da Compensação Financ. Perdas Com Arrec. II							
1.7.2.9.99.0.0.00.00.00	1.931,64	1.643,45	2.099,66	1.839,29	1.782,54	1.830,42	11.127,00
Outras Transf. dos Estados e Distrito Federal							
1.7.2.9.99.0.1.99.01.00	914,52	778,08	994,07	870,80	843,93	866,60	5.268,00
FCBA-Fun de Cultura do Est.da Bahia							
1.7.2.9.99.0.1.99.99.00	1.017,12	865,37	1.105,59	968,49	938,61	963,82	5.859,00
Demais/Outras TRANSFs dos Est.							
1.7.5.1.00.0.0.00.00.00	4.656.687,02	3.961.939,36	5.061.732,95	4.434.045,88	4.297.242,29	4.412.586,50	26.824.234,00
Transf.Rec.do FMDE.Básica Valoriz.Profis.da Educ-FUNDEB							
1.7.5.1.50.0.0.00.00.00	4.656.687,02	3.961.939,36	5.061.732,95	4.434.045,88	4.297.242,29	4.412.586,50	26.824.234,00
Transf.Rec.do FMDE.Básica Valoriz.Profis.da Educ-FUNDEB							
1.7.5.1.50.0.1.00.00.00	4.656.687,02	3.961.939,36	5.061.732,95	4.434.045,88	4.297.242,29	4.412.586,50	26.824.234,00
Transf.Rec.do FMDE.Básica Valoriz.Profis.da Educ-FUNDEB-Princ							
1.9.0.0.00.0.0.00.00.00	5.751,17	4.893,20	6.251,41	5.476,20	5.307,25	5.449,77	33.129,00
Outras Receitas Correntes							
1.9.1.0.00.0.0.00.00.00	1.921,57	1.634,90	2.088,71	1.829,70	1.773,25	1.820,87	11.069,00
Multas Administrativas, Contratuais e Judiciais							
1.9.1.1.00.0.0.00.00.00	1.921,57	1.634,90	2.088,71	1.829,70	1.773,25	1.820,87	11.069,00
Multas Administrativas, Contratuais e Judiciais							
1.9.1.1.07.0.0.00.00.00	1.921,57	1.634,90	2.088,71	1.829,70	1.773,25	1.820,87	11.069,00
Mult Aplicadas pelos Tribunais de Contas							
1.9.1.1.07.0.1.00.00.00	1.007,57	857,25	1.095,21	959,40	929,80	954,77	5.804,00
Mult Aplicadas pelos Tribunais de Contas-Princ							
1.9.1.1.07.0.3.00.00.00	182,80	155,53	198,70	174,06	168,69	173,22	1.053,00
Mult Aplic.Trib de Contas-Div Ativa							
1.9.1.1.07.0.5.00.00.00	182,80	155,53	198,70	174,06	168,69	173,22	1.053,00
Mult Aplic.Trib de Contas-Juros							
1.9.1.1.07.0.6.00.00.00	182,80	155,53	198,70	174,06	168,69	173,22	1.053,00
Mult Aplic.Trib de Contas-Mult							
1.9.1.1.07.0.7.00.00.00	182,80	155,53	198,70	174,06	168,69	173,22	1.053,00
Mult Aplic.Trib de Contas-Div Ativa-Juros							
1.9.1.1.07.0.8.00.00.00	182,80	155,53	198,70	174,06	168,69	173,22	1.053,00
Mult Aplic.Trib de Contas-Div Ativa-Mult							
1.9.2.0.00.0.0.00.00.00	2.915,60	2.480,65	3.169,20	2.776,20	2.690,55	2.762,80	16.795,00
Indenizações, Restituições e Ressarcimentos							
1.9.2.1.00.0.0.00.00.00	914,00	777,65	993,50	870,30	843,45	866,10	5.265,00
Indenizações							
1.9.2.1.99.0.0.00.00.00	914,00	777,65	993,50	870,30	843,45	866,10	5.265,00
Indenizações Outras							
1.9.2.1.99.0.1.00.00.00	914,00	777,65	993,50	870,30	843,45	866,10	5.265,00
Indenizações Outras-Principal							
1.9.2.1.99.0.1.01.00.00	182,80	155,53	198,70	174,06	168,69	173,22	1.053,00
Outras Indenizações-PM							
1.9.2.1.99.0.1.02.00.00	182,80	155,53	198,70	174,06	168,69	173,22	1.053,00
Outras Indenizações-FMS							
1.9.2.1.99.0.1.03.00.00	182,80	155,53	198,70	174,06	168,69	173,22	1.053,00
Outras Indenizações-FMAS							
1.9.2.1.99.0.1.04.00.00	182,80	155,53	198,70	174,06	168,69	173,22	1.053,00
Outras Indenizações-FNS							
1.9.2.1.99.0.1.06.00.00	182,80	155,53	198,70	174,06	168,69	173,22	1.053,00
Outras Indenizações-FEAS							





PREFEITURA MUNICIPAL DE RIACHO DE SANTANA

PRAÇA MONSENHOR TOBIAS -

CNPJ: 14.105.191/0001-60 - CEP: - RIACHO DE SANTANA - BA

Demonstrativo do Desdob. da Receita em Metas Bimestrais de Arrecadação (LRF-ART.13)

RECEITA - BIMESTRAL / 2024

(Código / Descrição)	1º BIMESTRE	2º BIMESTRE	3º BIMESTRE	4º BIMESTRE	5º BIMESTRE	6º BIMESTRE	TOTAL	
1.9.2.2.00.0.0.00.00.00	Restituições	2.001,60	1.703,00	2.175,70	1.905,90	1.847,10	1.896,70	11.530,00
1.9.2.2.99.0.0.00.00.00	Outras Restituições	2.001,60	1.703,00	2.175,70	1.905,90	1.847,10	1.896,70	11.530,00
1.9.2.2.99.0.1.00.00.00	Outras Restituições-Principal	1.087,60	925,35	1.182,20	1.035,60	1.003,65	1.030,60	6.265,00
1.9.2.2.99.0.1.00.50.00	Outras Restituições - SAAE	173,60	147,70	188,70	165,30	160,20	164,50	1.000,00
1.9.2.2.99.0.1.01.00.00	Outras Restituições-PM	182,80	155,53	198,70	174,06	168,69	173,22	1.053,00
1.9.2.2.99.0.1.02.00.00	Outras Restituições-FMS	182,80	155,53	198,70	174,06	168,69	173,22	1.053,00
1.9.2.2.99.0.1.03.00.00	Outras Restituições-FMAS	182,80	155,53	198,70	174,06	168,69	173,22	1.053,00
1.9.2.2.99.0.1.04.00.00	Outras Restituições-FNS	182,80	155,53	198,70	174,06	168,69	173,22	1.053,00
1.9.2.2.99.0.1.06.00.00	Outras Restituições-FEAS	182,80	155,53	198,70	174,06	168,69	173,22	1.053,00
1.9.2.2.99.0.3.00.00.00	Outras Restituições-Div Ativa	182,80	155,53	198,70	174,06	168,69	173,22	1.053,00
1.9.2.2.99.0.5.00.00.00	Outras Restituições-Juros	182,80	155,53	198,70	174,06	168,69	173,22	1.053,00
1.9.2.2.99.0.6.00.00.00	Outras Restituições-Mult	182,80	155,53	198,70	174,06	168,69	173,22	1.053,00
1.9.2.2.99.0.7.00.00.00	Outras Restituições-Div Ativa-Juros	182,80	155,53	198,70	174,06	168,69	173,22	1.053,00
1.9.2.2.99.0.8.00.00.00	Outras Restituições-Div Ativa-Mult	182,80	155,53	198,70	174,06	168,69	173,22	1.053,00
1.9.9.0.00.0.0.00.00.00	Demais Receitas Correntes	914,00	777,65	993,50	870,30	843,45	866,10	5.265,00
1.9.9.9.00.0.0.00.00.00	Demais Receitas Correntes	914,00	777,65	993,50	870,30	843,45	866,10	5.265,00
1.9.9.9.99.1.0.00.00.00	Demais Receitas Correntes-Principal	914,00	777,65	993,50	870,30	843,45	866,10	5.265,00
1.9.9.9.99.1.1.01.00.00	Outras Rec.-PM	182,80	155,53	198,70	174,06	168,69	173,22	1.053,00
1.9.9.9.99.1.1.02.00.00	Outras Rec.-FMS	182,80	155,53	198,70	174,06	168,69	173,22	1.053,00
1.9.9.9.99.1.1.03.00.00	Outras Rec.-FMAS	182,80	155,53	198,70	174,06	168,69	173,22	1.053,00
1.9.9.9.99.1.1.04.00.00	Outs. Rec. FNS	182,80	155,53	198,70	174,06	168,69	173,22	1.053,00
1.9.9.9.99.1.1.06.00.00	Outras Rec.-FEAS	182,80	155,53	198,70	174,06	168,69	173,22	1.053,00
2.0.0.0.00.0.0.00.00.00	Receitas de Capital	781.480,03	664.888,23	849.454,37	744.116,64	721.158,39	740.515,34	4.501.613,00
2.1.0.0.00.0.0.00.00.00	Operações de Crédito	5.208,00	4.431,00	5.661,00	4.959,00	4.806,00	4.935,00	30.000,00
2.1.1.0.00.0.0.00.00.00	Operações de Crédito - Mercado Interno	5.208,00	4.431,00	5.661,00	4.959,00	4.806,00	4.935,00	30.000,00
2.1.1.2.00.0.0.00.00.00	Operações de Crédito - Mercado Interno	5.208,00	4.431,00	5.661,00	4.959,00	4.806,00	4.935,00	30.000,00
2.1.1.2.50.0.1.00.00.00	Oper.Créd Int p/ Prog.de Educ-Princ	1.736,00	1.477,00	1.887,00	1.653,00	1.602,00	1.645,00	10.000,00
2.1.1.2.51.0.1.00.00.00	Oper.Créd Int p/ Prog.de Saúde-Princ	1.736,00	1.477,00	1.887,00	1.653,00	1.602,00	1.645,00	10.000,00
2.1.1.2.54.0.0.00.00.00	Op. Crédito Int. p/Prog. Modernização da Administr. Publica	1.736,00	1.477,00	1.887,00	1.653,00	1.602,00	1.645,00	10.000,00
2.1.1.2.54.0.1.00.00.00	Op. Crédito p/Prog. Modernização da Administr. Pública	1.736,00	1.477,00	1.887,00	1.653,00	1.602,00	1.645,00	10.000,00
2.2.0.0.00.0.0.00.00.00	Alienação de Bens	20.021,81	17.034,68	21.763,34	19.064,55	18.476,34	18.972,28	115.333,00
2.2.1.0.00.0.0.00.00.00	Alienação de Bens Móveis	14.768,67	12.565,28	16.053,28	14.062,57	13.628,69	13.994,51	85.073,00
2.2.1.3.00.0.0.00.00.00	Alienação de Bens Móveis e Semoventes	14.768,67	12.565,28	16.053,28	14.062,57	13.628,69	13.994,51	85.073,00
2.2.1.3.01.0.0.00.00.00	Alienação de Bens Móveis e Semoventes	14.768,67	12.565,28	16.053,28	14.062,57	13.628,69	13.994,51	85.073,00
2.2.1.3.01.0.1.00.50.00	Alienação de bens Móveis e Semoventes -Princ. SAAE	868,00	738,50	943,50	826,50	801,00	822,50	5.000,00
2.2.1.3.01.0.1.99.00.00	Alienação de bens Móveis e Semoventes-Princ-Demais	13.900,67	11.826,78	15.109,78	13.236,07	12.827,69	13.172,01	80.073,00
2.2.2.0.00.0.0.00.00.00	Alienação de Bens Imóveis	5.253,14	4.469,40	5.710,06	5.001,98	4.847,65	4.977,77	30.260,00
2.2.2.1.00.0.0.00.00.00	Alienação de Bens Imóv	5.253,14	4.469,40	5.710,06	5.001,98	4.847,65	4.977,77	30.260,00
2.2.2.1.01.0.0.00.00.00	Alienação de Bens Imóv	5.253,14	4.469,40	5.710,06	5.001,98	4.847,65	4.977,77	30.260,00





PREFEITURA MUNICIPAL DE RIACHO DE SANTANA

PRAÇA MONSENHOR TOBIAS -

CNPJ: 14.105.191/0001-60 - CEP: - RIACHO DE SANTANA - BA

Demonstrativo do Desdob. da Receita em Metas Bimestrais de Arrecadação (LRF.ART.13)

RECEITA - BIMESTRAL / 2024

(Código / Descrição)	1º BIMESTRE	2º BIMESTRE	3º BIMESTRE	4º BIMESTRE	5º BIMESTRE	6º BIMESTRE	TOTAL	
2.2.2.1.01.0.1.00.00.00	Alienação de Bens Imóv-Princ	5.253,14	4.469,40	5.710,06	5.001,98	4.847,65	4.977,77	30.260,00
2.2.2.1.01.0.1.05.00.00	Alienação de Bens Imóv-SAAE-Princ	868,00	738,50	943,50	826,50	801,00	822,50	5.000,00
2.2.2.1.01.0.1.99.00.00	Alienação de Bens Imóv-Demais-Princ	4.385,14	3.730,90	4.766,56	4.175,48	4.046,65	4.155,27	25.260,00
2.4.0.0.00.0.0.00.00.00	Transferências de Capital	756.250,22	643.422,55	822.030,03	720.093,09	697.876,05	716.608,06	4.356.280,00
2.4.1.0.00.0.0.00.00.00	Transferências da União e de suas Entidades	499.322,22	424.826,55	542.754,03	475.449,09	460.780,05	473.148,06	2.876.280,00
2.4.1.1.00.0.0.00.00.00	Transf. de Recursos do Sistema Único de Saúde - SUS	219.235,97	186.527,37	238.305,45	208.754,07	202.313,37	207.743,77	1.262.880,00
2.4.1.1.51.0.0.00.00.00	Transf de Rec do SUS-Bloco Estrut da Rede Serv.Públ.de Saúde	219.235,97	186.527,37	238.305,45	208.754,07	202.313,37	207.743,77	1.262.880,00
2.4.1.1.51.1.0.00.00.00	Transf. Rec. SUS Bloco Estrut. da Rede Serv. Públ. de Saúde- Atençã	72.912,00	62.034,00	79.254,00	69.426,00	67.284,00	69.090,00	420.000,00
2.4.1.1.51.1.1.00.00.00	Transf de Rec do SUS-Bloco Estrut da Rede Serv.Públ.de Saúde-At	72.912,00	62.034,00	79.254,00	69.426,00	67.284,00	69.090,00	420.000,00
2.4.1.1.51.2.0.00.00.00	Transf. Rec. SUS Bloco Estrut. da Rede Serv. Públ. de Saúde- Atençã	64.016,74	54.465,85	69.585,01	60.956,03	59.075,35	60.661,02	368.760,00
2.4.1.1.51.2.1.00.00.00	Transf de Rec do SUS-Bloco Estrut da Rede Serv.Públ.de Saúde-At	64.016,74	54.465,85	69.585,01	60.956,03	59.075,35	60.661,02	368.760,00
2.4.1.1.51.3.0.00.00.00	Transf. Rec. SUS Bloco Estrut. da Rede Serv. Públ. de Saúde- Assistê	18.290,50	15.561,67	19.881,43	17.416,01	16.878,67	17.331,72	105.360,00
2.4.1.1.51.3.1.00.00.00	Transf de Rec do SUS-Bloco Estrut da Rede Serv.Públ.de Saúde-As	18.290,50	15.561,67	19.881,43	17.416,01	16.878,67	17.331,72	105.360,00
2.4.1.1.51.4.0.00.00.00	Transf. Rec. SUS Bloco Estrut. da Rede Serv. Públ. de Saúde- Vigilân	27.435,74	23.342,51	29.822,15	26.124,01	25.318,01	25.997,58	158.040,00
2.4.1.1.51.4.1.00.00.00	Transf de Rec do SUS-Bloco Estrut da Rede Serv.Públ.de Saúde-Viç	27.435,74	23.342,51	29.822,15	26.124,01	25.318,01	25.997,58	158.040,00
2.4.1.1.51.9.1.00.00.00	Transf de Rec do SUS-Bloco Estrut da Rede Serv.Públ.de Saúde-Of	36.580,99	31.123,34	39.762,86	34.832,02	33.757,34	34.663,45	210.720,00
2.4.1.2.00.0.0.00.00.00	Transf. de Recursos do Fundo Nacional do Desenvolv. da Educação	45.261,00	38.508,34	49.197,86	43.097,02	41.767,34	42.888,44	260.720,00
2.4.1.2.50.0.0.00.00.00	Transf Prog Apoio Transp Escolar p/Educ Bás	45.261,00	38.508,34	49.197,86	43.097,02	41.767,34	42.888,44	260.720,00
2.4.1.2.50.1.1.00.00.00	Transf Prog Apoio Transp Escolar p/Educ Bás-CAMINHO DA ESCOI	18.290,50	15.561,67	19.881,43	17.416,01	16.878,67	17.331,72	105.360,00
2.4.1.2.50.2.1.00.00.00	Transf Prog Nac. Reestrut.Aquis de Equip-PROINFÂNCIA-Princ	18.290,50	15.561,67	19.881,43	17.416,01	16.878,67	17.331,72	105.360,00
2.4.1.2.50.9.1.00.00.00	Outras Transf destinadas a Prog de Educação-Princ	8.680,00	7.385,00	9.435,00	8.265,00	8.010,00	8.225,00	50.000,00
2.4.1.4.00.0.0.00.00.00	Transf. de Convênios da União e de suas Entidades	225.680,00	192.010,00	245.310,00	214.890,00	208.260,00	213.850,00	1.300.000,00
2.4.1.4.01.0.0.00.00.00	Outras TRANSFs de Conv.da União	173.600,00	147.700,00	188.700,00	165.300,00	160.200,00	164.500,00	1.000.000,00
2.4.1.4.01.0.1.00.00.00	Outras TRANSFs de Conv.da União-Princ	173.600,00	147.700,00	188.700,00	165.300,00	160.200,00	164.500,00	1.000.000,00
2.4.1.4.50.0.0.00.00.00	TRANSF de Conv.da União p/ o Sist.Único de Saúde-SUS	26.040,00	22.155,00	28.305,00	24.795,00	24.030,00	24.675,00	150.000,00
2.4.1.4.50.0.1.00.00.00	TRANSF de Conv.da União p/ o Sist.Único de Saúde-SUS-Princ	26.040,00	22.155,00	28.305,00	24.795,00	24.030,00	24.675,00	150.000,00
2.4.1.4.51.0.0.00.00.00	TRANSF de Conv.da União Educação	26.040,00	22.155,00	28.305,00	24.795,00	24.030,00	24.675,00	150.000,00
2.4.1.4.51.0.1.00.00.00	TRANSF de Conv.da União Dest.Prog.de Educ-Princ	26.040,00	22.155,00	28.305,00	24.795,00	24.030,00	24.675,00	150.000,00
2.4.1.9.99.0.0.00.00.00	TRANSF de Conv.da União -Outros	9.145,25	7.780,84	9.940,72	8.708,00	8.439,34	8.665,85	52.680,00
2.4.1.9.99.0.1.00.00.00	Outras TRANSFs da União-Princ	9.145,25	7.780,84	9.940,72	8.708,00	8.439,34	8.665,85	52.680,00
2.4.2.0.00.0.0.00.00.00	Transferências dos Estados e do Distrito Federal e de suas Entidades	256.928,00	218.596,00	279.276,00	244.644,00	237.096,00	243.460,00	1.480.000,00
2.4.2.2.00.0.0.00.00.00	Transferências de Convênios dos Estados e DF e de Suas Entidades	256.928,00	218.596,00	279.276,00	244.644,00	237.096,00	243.460,00	1.480.000,00
2.4.2.2.50.0.0.00.00.00	Transf. de Conv. dos Est. p/o Sistema Único de Saúde-SUS	26.040,00	22.155,00	28.305,00	24.795,00	24.030,00	24.675,00	150.000,00
2.4.2.2.50.0.1.00.00.00	TRANSFs de Conv.dos Est.p/ o Sist.Único de Saúde-SUS-Princ	26.040,00	22.155,00	28.305,00	24.795,00	24.030,00	24.675,00	150.000,00
2.4.2.2.51.0.0.00.00.00	Transf. de Conv. dos Est. Destinados Prog. de Educação	26.040,00	22.155,00	28.305,00	24.795,00	24.030,00	24.675,00	150.000,00
2.4.2.2.51.0.1.00.00.00	TRANSFs de Conv.dos Est.Dest.Prog.de Educ-Princ	26.040,00	22.155,00	28.305,00	24.795,00	24.030,00	24.675,00	150.000,00
2.4.2.2.99.0.0.00.00.00	Outs. Transf. de Convênios dos Estados	204.848,00	174.286,00	222.666,00	195.054,00	189.036,00	194.110,00	1.180.000,00
2.4.2.2.99.0.1.00.00.00	Outras TRANSFs de Conv.dos Est.-Princ	204.848,00	174.286,00	222.666,00	195.054,00	189.036,00	194.110,00	1.180.000,00
7.0.0.0.00.0.0.00.00.00	Receitas Intra-Orçamentária	22.568,00	19.201,00	24.531,00	21.489,00	20.826,00	21.385,00	130.000,00





PREFEITURA MUNICIPAL DE RIACHO DE SANTANA

PRAÇA MONSENHOR TOBIAS -

CNPJ: 14.105.191/0001-60 - CEP: - RIACHO DE SANTANA - BA

Demonstrativo do Desdob. da Receita em Metas Bimestrais de Arrecadação (LRF-ART.13)

RECEITA - BIMESTRAL / 2024

(Código / Descrição)	1º BIMESTRE	2º BIMESTRE	3º BIMESTRE	4º BIMESTRE	5º BIMESTRE	6º BIMESTRE	TOTAL	
7.6.0.0.00.0.0.00.00.00	Receitas de Serviços - Intra-Orçamentária	5.208,00	4.431,00	5.661,00	4.959,00	4.806,00	4.935,00	30.000,00
7.6.9.9.50.1.0.00.00.00	Serviços de Saneamento Básico-Abastecimento de Água	5.208,00	4.431,00	5.661,00	4.959,00	4.806,00	4.935,00	30.000,00
7.6.9.9.50.1.1.00.01.00	Serviço de Fornecimento de Água -SAAE- Princ.	868,00	738,50	943,50	826,50	801,00	822,50	5.000,00
7.6.9.9.50.1.1.00.02.00	Serviço de Ligação de Água -SAAE	868,00	738,50	943,50	826,50	801,00	822,50	5.000,00
7.6.9.9.50.1.1.00.03.00	Serviço de Religação de Água -SAAE	868,00	738,50	943,50	826,50	801,00	822,50	5.000,00
7.6.9.9.50.1.1.00.04.00	Serviço de Expedição e Alteração de Cadastro -SAAE	868,00	738,50	943,50	826,50	801,00	822,50	5.000,00
7.6.9.9.50.1.1.00.05.00	Serviço de Alteração de local do Padrão -SAAE	868,00	738,50	943,50	826,50	801,00	822,50	5.000,00
7.6.9.9.50.1.1.00.06.00	Demais Receitas de Serviços - Abastecimento de Água -SAAE	868,00	738,50	943,50	826,50	801,00	822,50	5.000,00
7.7.0.0.00.0.0.00.00.00	Transf.Rec.Correntes_Intra	17.360,00	14.770,00	18.870,00	16.530,00	16.020,00	16.450,00	100.000,00
7.7.3.8.99.1.1.00.00.00	Transf. dos Municípios - Rec.Correntes - Intra SAAE	17.360,00	14.770,00	18.870,00	16.530,00	16.020,00	16.450,00	100.000,00
7.7.3.8.99.1.1.01.00.00	Transf. dos Municípios - Rec.Correntes - Intra - SAAE	17.360,00	14.770,00	18.870,00	16.530,00	16.020,00	16.450,00	100.000,00
9.0.0.0.00.0.0.00.00.00	Deduções	-2.297.436,98	-1.954.674,21	-2.497.271,65	-2.187.594,08	-2.120.100,26	-2.177.006,82	-13.234.084,00
9.7.0.0.00.0.0.00.00.00	Deduções	-2.297.436,98	-1.954.674,21	-2.497.271,65	-2.187.594,08	-2.120.100,26	-2.177.006,82	-13.234.084,00
9.7.1.0.00.0.0.00.00.00	Dedução do FUNDEB-União	-1.865.935,43	-1.587.549,91	-2.028.237,42	-1.776.723,08	-1.721.905,86	-1.768.124,30	-10.748.476,00
9.7.1.1.51.0.1.00.00.00	Dedução da Rec.p/ Formação FUNDEB-FPM	-1.864.106,38	-1.585.993,74	-2.026.249,28	-1.774.981,48	-1.720.217,99	-1.766.391,13	-10.737.940,00
9.7.1.1.52.0.1.00.00.00	Dedução da Rec p/Formação FUNDEB- ITR	-1.829,05	-1.556,17	-1.988,14	-1.741,60	-1.687,87	-1.733,17	-10.536,00
9.7.2.0.00.0.0.00.00.00	Dedução do FUNDEB-Estado	-431.501,55	-367.124,30	-469.034,23	-410.871,00	-398.194,40	-408.882,52	-2.485.608,00
9.7.2.1.50.0.1.00.00.00	Dedução da Rec p/Formação FUNDEB- ICMS	-350.562,98	-298.261,24	-381.055,50	-333.802,19	-323.503,39	-332.186,70	-2.019.372,00
9.7.2.1.51.0.1.00.00.00	Dedução da Rec p/Formação FUNDEB- IPVA	-78.633,86	-66.902,19	-85.473,55	-74.874,29	-72.564,19	-74.511,92	-452.960,00
9.7.2.1.52.0.1.00.00.00	Dedução da Rec p/Formação FUNDEB- IPI EXPORT.	-2.304,71	-1.960,87	-2.505,18	-2.194,52	-2.126,82	-2.183,90	-13.276,00
TOTAL GERAL DA RECEITA		24.864.311,34	21.154.716,56	27.027.048,14	23.675.522,25	22.945.061,50	23.560.940,21	143.227.600,00

RIACHO DE SANTANA - BA, 4 de janeiro de 2024

TITO EUGÊNIO CARDOSO DE CASTRO
Prefeito
CPF: 131.585.545-34

Vera Pereira Dourado
Tesoureira
CPF: 737.452.005-00

RICARDO NEVES DE OLIVEIRA
Contador(a)
CPF: 886.068.565-68





**ESTADO DA BAHIA
PREFEITURA MUNICIPAL DE RIACHO DE SANTANA
GABINETE DO PREFEITO MUNICIPAL**

DECRETO Nº 28/2024, DE 02 DE JANEIRO DE 2022.

*Dispõe sobre a nomeação do Senhor **RODRIGO DA SILVA ALMEIDA** para o cargo em Comissão de Subcoordenador de Apoio Operacional – CC7, do Município de Riacho de Santana, Estado da Bahia.*

O PREFEITO MUNICIPAL DE RIACHO DE SANTANA, Exmº Senhor **TITO EUGENIO CARDOSO DE CASTRO**, no uso de suas atribuições legais, na forma da Lei Orgânica Municipal e com fulcro na Lei Municipal nº 224/2013, que dispõe sobre a Estrutura Administrativa da Prefeitura Municipal de Riacho de Santana/BA,

DECRETA:

Art. 1º - Fica nomeado o Senhor **RODRIGO DA SILVA ALMEIDA** para ocupar o Cargo em Comissão de Subcoordenador de Apoio Operacional – CC7, lotado na Secretaria Municipal de Infraestrutura e Serviços Urbanos, para cumprir as atribuições relacionadas ao cargo.

Art. 2º - Este Decreto entra em vigor nesta data, revogadas as disposições em contrário.

Autue-se e publique-se no local de praxe.

GABINETE DO PREFEITO MUNICIPAL DE RIACHO DE SANTANA, Estado da Bahia, 02 de Janeiro de 2024.

TITO EUGENIO CARDOSO DE CASTRO
PREFEITO MUNICIPAL





**ESTADO DA BAHIA
PREFEITURA MUNICIPAL DE RIACHO DE SANTANA
GABINETE DO PREFEITO MUNICIPAL**

DECRETO Nº 29/2024, DE 02 DE JANEIRO DE 2024.

*Dispõe sobre a nomeação de **FREDE ROCHA MOREIRA** para o cargo em Comissão de Diretor do Departamento Administrativo – CC4, do Município de Riacho de Santana, Estado da Bahia.*

O PREFEITO MUNICIPAL DE RIACHO DE SANTANA, Exmº Senhor TITO EUGENIO CARDOSO DE CASTRO, no uso de suas atribuições legais, na forma da Lei Orgânica Municipal e com fulcro na Lei Municipal nº 224/2013, que dispõe sobre a Estrutura Administrativa da Prefeitura Municipal de Riacho de Santana/BA,

DECRETA:

Art. 1º - Fica nomeado o Senhor **FREDE ROCHA MOREIRA** para ocupar o Cargo em Comissão de Diretor do Departamento Administrativo – CC4, lotado na Secretaria Municipal de Educação, para cumprir as atribuições relacionadas ao cargo.

Art. 2º - Este Decreto entra em vigor nesta data, revogadas as disposições em contrário.

Autue-se e publique-se no local de praxe.

GABINETE DO PREFEITO MUNICIPAL DE RIACHO DE SANTANA, Estado da Bahia, 02 de Janeiro de 2024.

TITO EUGENIO CARDOSO DE CASTRO
PREFEITO MUNICIPAL





FUNDO MUNICIPAL DE SAÚDE DE RIACHO DE SANTANA
ESTADO DA BAHIA
CNPJ/MF Sob o nº 13.885.912/0001-30
RUA GERCINO COELHO, CENTRO, RIACHO DE SANTANA-BA

PORTARIA Nº 003, DE 04 DE JANEIRO DE 2024.

Designa servidora para fiscalizar o Contrato nº 002/2024, decorrente da Dispensa de Licitação nº 009/2023, Processo Administrativo nº 086/2023.

O SECRETÁRIO MUNICIPAL DE SAÚDE DE RIACHO DE SANTANA, Estado da Bahia, no uso de suas atribuições e prerrogativas legais,

RESOLVE:

Art. 1º - Designar a servidora Daniella Higia Silva Queiroz, para, a partir desta data, desempenhar as atribuições referentes à fiscalização do Contrato nº 002/2024, Dispensa de Licitação nº 009/2023, Processo Administrativo nº 086/2023, cujo objeto se refere à locação de imóvel destinado ao funcionamento do SAMU – Serviço de Atendimento Móvel de Urgência, em atendimento às necessidades da Secretaria Municipal de Saúde, deste município.

Art. 2º - Esta Portaria entra em vigor nesta data, revogadas as disposições em contrário.

GABINETE DO SECRETARIO MUNICIPAL DE SAUDE DE RIACHO DE SANTANA, Estado da Bahia, em 04 de janeiro de 2024.

Ítalo Roberto de Castro Marques
Secretário Municipal de Saúde
Decreto nº 07/2021




PREFEITURA MUNICIPAL DE RIACHO DE SANTANA

ESTADO DA BAHIA
CNPJ/MF sob o no. 14.105.191/0001-60
COMISSÃO PERMANENTE DE LICITAÇÃO
CONCORRENCIA Nº 002/2023

ATA DE ABERTURA E JULGAMENTO DA CONCORRENCIA Nº 002/2023

ATA DE REUNIÃO DESTINADA AO RECEBIMENTO E ABERTURA DOS ENVELOPES ATINENTES A CONCORRENCIA N.º 002/2023, CUJO OBJETO REFERE-SE À **CONCESSÃO DE USO, A TÍTULO ONEROSO, PARA FINS COMERCIAIS DE 52 (CINQUENTA E DOIS) IMÓVEIS PÚBLICOS, TIPO "BOX" NO MERCADO MUNICIPAL SENADOR PAULO SOUTO, NO MUNICÍPIO DE RIACHO DE SANTANA/BA, DO TIPO MELHOR OFERTA FINANCEIRA PARA CONTRATO DE CONCESSÃO DE USO, CONFORME ESPECIFICAÇÕES CONSIGNADAS NO PROCESSO ADMINISTRATIVO Nº 047/2023.** Aos 04 (quatro) dias do mês de janeiro do ano de 2024 (dois mil e vinte e quatro), às 08h45min (oito horas e quarenta e cinco minutos), na sala de licitações da Prefeitura Municipal de Riacho de Santana, localizada na Praça Monsenhor Tobias, 321, Centro, nesta Cidade, reuniu-se a Presidente e membros, designada pela designada pela Portaria nº 02 de 04 de janeiro de 2021 c/c Portaria nº 55 de 29 de abril de 2022, para proceder à abertura dos envelopes alusivos à licitação em epígrafe. (Presidente: Luiza Franciele Guedes Guimarães, Membros: Isabela Fernandes Sena e Emerson Ricardo da Silva Fernandes). Compareceram ao certame as pessoas físicas: **1- Bruna Aparecida Oliveira Silva**, inscrita no CPF sob o nº 069.656.975-20, **2-Acácio José Cardoso**, inscrito no CPF sob o nº 032.185.995-20, **3-Adriano Lucas Pereira Fogaça**, inscrito no CPF sob o nº 010.790.235-42, **4-Paulo Roberto da Silva Bandeira**, inscrito no CPF sob o nº 711.148.315-49, **5-Eliano Márcio da Silva Rodrigues**, inscrito no CPF sob o nº 903.340.605-59. Verificando que os licitantes apresentaram toda documentação conforme exigido em edital para a fase, foram credenciadas a participar do presente certame. A presidente da mesa concedeu a palavra aos presentes para se manifestarem acerca do credenciamento, e ninguém quis fazer o uso da palavra. Prosseguindo, a comissão realizou a abertura dos envelopes de nº 01 contendo a documentação de habilitação que, após análise, foi verificado que os documentos foram apresentados em conformidade com as exigências editalícias, motivo pelo qual foram habilitadas no presente certame. Ofertada a palavra aos presentes para se manifestarem acerca da Habilitação, ninguém quis fazer uso da palavra, declinando do prazo recursal. Prosseguindo, esta Comissão realizou a abertura dos envelopes de nº 02 referentes à Proposta financeira dos licitantes e foi constatado que a licitante Bruna Aparecida Oliveira Silva apresentou o valor de R\$ 18.000,00 (dezoito mil reais) referente ao box de nº 35, Acácio José Cardoso ofertou o valor de R\$ 18.050,00 (dezoito mil e cinquenta reais) referente ao box de nº 26, Adriano Lucas Pereira Fogaça apresentou o valor de R\$ 18.050,00 (dezoito mil e cinquenta reais) referente ao box de nº 40, Paulo Roberto da Silva Bandeira ofertou o valor de R\$ 18.000,00 (dezoito mil reais) referente ao box de nº 48 e Eliano Márcio da Silva Rodrigues apresentou o valor de R\$ 18.000,00 (dezoito mil reais) referente ao box de nº 46, que estão de acordo com o edital e valores propostos pela Administração, motivo pelo qual a Comissão declara os licitantes supracitados vencedores do certame. Os boxes de nº 1, 2, 3, 4, 5, 6, 7, 8, 9, 10, 11, 12, 13, 14, 15, 16, 17, 18, 19, 20, 21, 22, 23, 24, 25, 27, 28, 29, 30, 31, 32, 33, 34, 36, 37, 38, 39, 41, 42, 43, 44, 45, 47, 49, 50, 51 e 52 foram declarados desertos, pois não houve interessados a acudi-los no presente certame. A Comissão de Licitação deixa cientificado a todos os presentes que os vencedores do certame deverão fornecer todos os Serviços objetos dessa licitação em conformidade com as descrições do edital, na forma ajustada e

Adriano Fogaça
Eliano Márcio


Bandeira



1/2






PREFEITURA MUNICIPAL DE RIACHO DE SANTANA

ESTADODABAHIA
CNPJ/MF sob o no. 14.105.191/0001-60
COMISSÃO PERMANENTE DE LICITAÇÃO
CONCORRENCIA Nº 002/2023


que caso descumpram tais exigências serão notificadas e poderão sofrer as penalidades previstas em lei. Ofertada a palavra aos presentes para se manifestarem acerca das Propostas Financeiras, ninguém quis fazer uso da palavra, declinando do prazo recursal. Verificando-se que ninguém quis fazer uso da palavra, foi encerrada a sessão da qual lavrou-se a presente Ata que foi por todos achada conforme e, por essa razão, assinada por mim, Isabela Fernandes Sena, (membro), pela Presidente e demais membros da Comissão de Licitação. Riacho de Santana-BA, 04 de janeiro de 2024.


Luiza Franciele Guedes Guimarães
Presidente



Isabela Fernandes Sena
Membro



Emerson Ricardo da Silva Fernandes
Membro


1 - Bruna Aparecida Oliveira Silva
CPF nº 069.656.975-20


2 - Acácio José Cardoso
CPF nº 032.185.995-20


3 - Adriano Lucas Pereira Fogaça
CPF nº 010.790.235-42


4- Paulo Roberto da Silva Bandeira
CPF nº 711.148.315-49


5 - Eliano Márcio da Silva Rodrigues
CPF nº 903.340.605-59





PREFEITURA MUNICIPAL DE RIACHO DE SANTANA
E S T A D O D A B A H I A
CNPJ 14.105.191/0001-60
PRAÇA MONSENHOR TOBIAS, 321, CENTRO, RIACHO DE SANTANA-BA
GABINETE DO PREFEITO

HOMOLOGAÇÃO DA LICITAÇÃO DO PREGÃO ELETRÔNICO Nº 0034/2023/SRP

O Prefeito Municipal de Riacho de Santana, Estado da Bahia, Sr. Tito Eugênio Cardoso de Castro, nos termos do artigo 38, inciso VII da Lei Federal nº. 8.666/93 **HOMOLOGA** o resultado da licitação sob a modalidade Pregão Eletrônico/SRP nº **0034/2023**, do Processo Administrativo nº **0069/2023**, que tem como objeto a aquisição de 01 (um) veículo micro-ônibus, zero km, cor branca, em atendimento às necessidades da Secretaria Municipal de Saúde, deste município, do tipo menor preço global, da qual logrou-se vencedora do certame a empresa Taguamotors Auto Peças e Motores Ltda, inscrita no CNPJ sob o nº 01.412.845/0001-57, vencedora do **lote único** com o valor global de R\$ 576.000,00 (quinhentos e setenta e seis mil reais).

Procedam-se às formalidades legais.

Riacho de Santana - Bahia, em 04 de janeiro de 2024.

Tito Eugênio Cardoso de Castro
PREFEITO MUNICIPAL



PROTOCOLO DE ASSINATURA(S)

Assinatura digital ICP-Brasil em conformidade com a MP nº 2.200-2/2001 gerada pelo software de propriedade da PROCEDE BAHIA Processamento e Certificação de Documentos Eletrônicos LTDA, protegido pela Lei nº 9.609/98, regulamentado pelo DECRETO Nº 2.556 e devidamente registrado no INPI sob o número BR 512016000188-7 publicado na Revista da Propriedade Industrial nº 2387.

Para verificar as assinaturas clique no link: <http://www.procedebahia.com.br/verificar/29D1-F7F3-46CC-0467-1AD8> ou vá até o site <http://www.procedebahia.com.br> e utilize o código abaixo para verificar se este documento é válido.

Código para verificação: 29D1-F7F3-46CC-0467-1AD8



Hash do Documento

ac1fd5067a61d8f2304cee48378727ef460a27293b218d5907511a46fe0003a0

O(s) nome(s) indicado(s) para assinatura, bem como seu(s) status em 04/01/2024 é(são) :

Tipo: Certificado Digital ICP-Brasil

Responsável: PROCEDE BAHIA Processamento e Certificação de Documentos Eletrônicos Ltda

CNPJ: 18.195.422/0001-25

Assinado em: 04/01/2024 18:39 UTC-03:00